

**Convention Communauté Française – ULG**

***Actualisation de la base de données des recherches et études  
concernant les jeunes (12 à 25 – 30 ans) réalisées en Communauté  
française de Belgique et dans l'Union européenne.***

## Table des matières

Table des matières.....	2
Objectifs .....	3
Méthodologie.....	4
Sources utilisées .....	4
Structure de la base de données.....	4
Méthode de récolte et de traitement de l'information .....	5
Caractéristiques de la base de données.....	11
Nombre de références.....	11
Répartition des références retenues selon la langue .....	13
Répartition des références retenues selon le type de document .....	14
Répartition des références retenues selon le format de recherche.....	15
Répartition des références retenues selon la discipline .....	16
Evolution du nombre de publication par année en Communauté française.....	17
Analyse thématique.....	19
Analyse par Domaines .....	20
Analyse par mots-clefs .....	23
Analyse par mots-clefs de l'évolution des thématiques.....	26
Conclusions.....	31
Annexe 1 : Méthodologie (rappel).....	33
Définition du type de notices à sélectionner .....	33
Elaboration d'une liste de domaines.....	33
Elaboration d'une liste de mots-clefs.....	34
Elaboration de la structure de la base de données .....	35
Annexe 2 : Liste des 245 mots-clefs disponibles .....	37
Annexe 3 : Mots-clefs utilisés.....	41
1. Pour l'ensemble des références retenues.....	41
2. Pour les références de la Communauté française de Belgique .....	47
3. Pour les références de la Communauté flamande de Belgique .....	53
4. Pour les références européennes hors Belgique .....	58
Annexe 4 : Analyse temporelle des mots-clefs utilisés .....	64
1. Pour l'ensemble des références retenues entre 1990 et 1993 .....	64
2. Pour l'ensemble des références retenues entre 1999 et 2002 .....	69
3. Pour les références de la Communauté française de Belgique entre 1990 et 1993 .....	75
4. Pour les références de la Communauté française de Belgique entre 1999 et 2002 .....	79
5. Pour les références de la Communauté flamande de Belgique entre 1990 et 1993 .....	84
6. Pour les références de la Communauté flamande de Belgique entre 1999 et 2002 .....	86
7. Pour les références européennes hors Belgique entre 1990 et 1993 .....	90
8. Pour les références européennes hors Belgique entre 1999 et 2002.....	94

## Objectifs

La recherche 2003 s'inscrit dans le prolongement de l'étude 2002 initiée par la Communauté française ayant pour objectif la constitution d'un outil centralisé permettant d'apprécier les directions que prennent les thématiques de recherches scientifiques récentes concernant le jeune en Communauté française de Belgique et de les comparer avec les thématiques abordées ailleurs au niveau européen.

Une base de données bibliographiques a, pour ce faire, été développée afin de rassembler les publications scientifiques récentes (publiées à partir de 1990) relatives aux jeunes âgés de 12 à 25-30 ans, réalisées en Communauté française de Belgique et, pour comparaison, dans l'Union européenne et en particulier en Communauté flamande de Belgique.

L'objectif poursuivi par la seconde partie de la recherche était d'une part, de procéder à l'actualisation des données 2002 et de présenter, d'autre part, via cet apport et via une analyse comparative des résultats 2002-2003, les grandes lignes de l'évolution des thématiques liées à la problématique de la jeunesse

Cette seconde partie de la recherche s'est effectuée entre le mars 2003 et mi-octobre 2003.

Une présentation des résultats relatifs à cette deuxième étape s'est déroulée lors du colloque « *Les jeunes vus par la recherche scientifique* » organisé à La Marlagne par l'Observatoire de l'enfance, de la jeunesse et de l'aide à la jeunesse, le 17 octobre 2003.

## Méthodologie

Le cadre, la procédure de travail et les principales lignes directrices du projet restent fidèles aux directives définies lors des rencontres initiales de 2002 entre les commanditaires de projet et l'équipe chargée de sa réalisation. L'annexe 1 (page 32) reprend un rappel des différents aspects méthodologiques. L'annexe 2 (page 36) reprend la liste définitive des 245 mots-clefs retenus.

Pour rappel, la première phase de la recherche (début 2002) avait permis d'élaborer la méthodologie et de récolter des données issues des bases de données bibliographiques et des sites WWW en communauté française. Plus de 30000 notices avaient été repérées, environ 3700 avaient été traitées et 1500 retenues.

Dans la seconde phase de la recherche, réalisée en 2003, nous avons procédé à la mise à jour des données récoltées précédemment grâce aux nouvelles références apparues dans les outils utilisés lors de la phase 1. La poursuite du repérage de références bibliographiques complémentaires s'est également élargie aux sites WWW des universités flamandes et aux sites de l'Union européenne. Près de 10000 références ont ainsi pu être ajoutées dont 1000 traitées et retenues.

### Sources utilisées

Dans le respect des priorités accordées initialement, la collecte des données s'est poursuivie comme suit :

- Actualisation des recherches dans les bases de données scientifiques internationales sélectionnées lors de la première phase de la recherche :
  - PsycInfo ;
  - Medline ;
  - Current Contents (et Web of Science) ;
  - Eric ;
  - Francis.
- Poursuite du repérage des références bibliographiques sur les sites WWW des universités et des organismes liés à la recherche. Un accent particulier a été placé sur :
  - Les sites WWW des universités flamandes non investigués dans l'étude initiale ;
  - Une exploration plus pointue des sites de l'Union européenne et sites connexes.

Les sites des universités francophones ont fait, eux aussi, l'objet d'une actualisation en profondeur des données.

### Structure de la base de données

L'analyse des données récoltées lors de la phase 2003 nous a amené à ajouter un champ, **URL** dans lequel est mentionné le lien vers la version online full-text éventuelle du document.

Les autres champs correspondent à ceux retenus lors de la première phase de la recherche (2002) et sont repris en annexe 1 (page 34).

## Méthode de récolte et de traitement de l'information

- **Dans les bases de données**

En ce qui concerne l'Union européenne, il n'était pas envisageable de traiter l'ensemble des références dans le délai imparti en raison du nombre extrêmement élevé de notices sélectionnées dans les bases de données et du temps nécessaire au traitement intellectuel de chaque notice, en particulier l'analyse thématique. De plus, l'objectif de ce recueil de données hors Belgique francophone était de permettre l'analyse comparative et ne nécessitait par conséquent pas le même degré d'exhaustivité

Dans la première phase de la recherche, il avait dès lors été décidé de réaliser le traitement sur un échantillon aléatoire, représentatif des recherches concernant le jeune au niveau des autres pays de l'Union européenne. Une notice sur 15 avait alors été sélectionnée et traitée <sup>1</sup> et un champ « **traité** » avait été ajouté à la base de données afin d'identifier aisément les notices traitées des autres. Dans la phase 2003 de la recherche, il a été décidé de traiter une notice sur 50. Pour l'ensemble des deux phases, sur 36170 notices concernant les pays européens hormis la Belgique, **2217** ont été traitées. Dans son état actuel, la base finale comporte donc encore **33953** notices non traitées concernant l'Europe.

- **Dans les sites WWW**

La poursuite du repérage de références bibliographiques complémentaires sur les sites WWW s'est faite à travers un véritable travail de « fouille ». En effet, force est de constater que même si une meilleure visibilité des pages relatives aux publications et aux recherches est constatée par rapport à la recherche 2002, nombre de problèmes persistent :

- **Problème d'actualisation des données :**

Ainsi, nous avons pu constater qu'aucune nouvelle publication n'avait été ajoutée en près d'un an sur la page de certains départements ou services universitaires ;

- **Manque d'uniformité, de cohérence ou de rigueur** dans la présentation des données bibliographiques :

Nombre de publications mentionnées sur les sites web des universités, notamment, ne sont présentées qu'avec une information pour le moins laconique ou incorrecte. Elles ont donc, nécessité lors du traitement des recherches supplémentaires via les moteurs de recherche, les catalogues d'éditeurs, ou les bases de données afin de procéder à une identification correcte du document ou à une correction de la référence ;

- **Visibilité trompeuse :**

- Existence de moteurs internes aux sites web investigués dévolus spécifiquement à la recherche de publications mais ne permettant pas de recherches par sujet ou n'amenant que des résultats restreints et incomplets. Par exemple, dans un cas, les références trouvées se limitaient à un certain nombre de notices d'ouvrages récents sans qu'aucune information relative à la couverture assurée par le moteur ne soit fournie ;
- Existence de liens semblant mener rapidement vers une information précise et accessible alors que la réalité est toute autre. Ainsi, certaines universités proposent un lien vers leur bibliographie académique mais après vérification, il ne s'agit que

<sup>1</sup> *Ce choix aléatoire s'est fait sur base du numéro d'ordre séquentiel attribué dans la base de données au moment de l'importation.*

d'un listing de l'ensemble des membres de leur personnel, organisé par ordre alphabétique avec renvoi vers la liste de leurs publications personnelles. Ceci nous a confronté à l'obligation tenter de travailler par orientation thématique en dépouillant systématiquement chaque lien auteur en fonction de son appartenance facultaire.

- Dissémination de l'information principalement sur les sites officiels européens.

Lorsque nous avons repéré des pages WWW ou des outils reprenant des informations bibliographiques absents lors de la première étude, nous avons ajouté à la base de données non seulement les références 2003 mais également celles publiées depuis 1990, conformément à la première phase de l'étude.

Les sites suivants ont été investigués :

- **Sites WWW des universités francophones : Actualisation des données 2002**

*Facultés Notre-Dame de la Paix à Namur* via en particulier :

- La page consacrée aux différentes unités départementales (<http://www.fundp.ac.be/recherche/unites/fr/>) et notamment la page du Service de Pédagogie universitaire (<http://www.det.fundp.ac.be/spu/publications.html#articles>) non repérée lors de la précédente recherche d'où l'incorporation des données de 1990 à 2003 ;
- Le moteur de recherche interne ;

*Université Catholique de Louvain* via en particulier :

- La page de l'inventaire des recherches gérée par l'Administration des Recherches (**nouvelle interface depuis 2003**) (<http://rch.sia.ucl.ac.be:8820>);
- Le moteur de recherche interne ;
- Le catalogue des publications récentes (<http://www2.reul.ucl.ac.be/reul/FMPro?-db=CATAINTERNET&-lay=modeleweb&-format=search.htm&-view>) ;
- La page mise à jour des publications de recherche (<http://wwwrch2.sia.ucl.ac.be>) a été repérée mais n'a pu être exploitée car elle n'est pas accessible en dehors de l'UCL (réservée à l'INTRANET UCL) ;
- Exploration des pages de départements et des pages individuelles (<http://www.ucl.ac.be/facultes/>) mais avec des problèmes d'accès à certaines pages, telles que :
  - POLS : Département des sciences politiques et sociales (<http://www.pols.ucl.ac.be/>). L'accès aux publications est strictement réservé aux membres du personnel POLS.
  - Page de la Faculté de Psychologie (<http://www.psp.ucl.ac.be/>). Le lien vers les publications n'est pas encore activé à la date du 5 novembre 2003.
- Le lien exploré en 2002 vers la page des publications scientifiques récentes ne fonctionne plus (<http://www.ac.ucl.ac.be/LLN/sommaire.html>) ;

*Université Libre de Bruxelles* via en particulier :

- Index des disciplines et des mots clés (<http://www.ulb.ac.be/rech/inventaire/index/keywordsA.html>) ;
- Les pages de départements (<http://www.ulb.ac.be/rech/inventaire/unites/ULB100.html>) ;
- Exploration du catalogue des Editions de l'Université de Bruxelles ;

*Université de Liège* via en particulier :

- Le répertoire des recherches menées à l'ULg (<http://www.segi.ulg.ac.be/admc/ard/reprech/Francais/FHome.ssi>);
- La page des publications de l'ULg (<http://www.ulg.ac.be/rech-ens/publications.html>) ;
- Poursuite de l'exploration faculté par faculté (médecine, droit, criminologie, sociologie, psychologie et sciences de l'éducation), par degré de pertinence des services ;
- La base de données GABI des publications des membres de la Faculté de Psychologie et des Sciences de l'Education (<http://www.udfapse.lib.ulg.ac.be/ris/risweb.isa>) ;

*Université de Mons-Hainaut* via en particulier :

- Les pages d'accueil des facultés (<http://www.umh.ac.be/n3.htm>)

*Facultés universitaire Saint-Louis* via en particulier :

- La page des publications générales ([http://www4.fusl.ac.be/4DMETHOD/EWB\\_Page/861/1/2003/%23%23561184552.0](http://www4.fusl.ac.be/4DMETHOD/EWB_Page/861/1/2003/%23%23561184552.0)).

A plusieurs reprises, ce lien a été testé mais ne fonctionnait pas. Il a par contre de repérer en toute dernière minute un nouveau lien intéressant via la rubrique *Recherche* d'un *guide des recherches 2002*. Etant donné l'époque où ce lien a pu être repéré, celui-ci n'a pu être investigué. Il mérite cependant d'être retenu pour l'avenir.

- **Site WWW du Fonds National de la Recherche Scientifique** (<http://www.fnrs.be/>).

Comme lors de la première phase de la recherche, l'exploration de ce site n'a pas permis de trouver le(s) page(s) listant les publications des chercheurs FNRS, en dépit des informations communiquées par contact téléphonique en 2002 quant à la disponibilité prochaine d'une page WWW spécifique.

- **Site WWW du CREF** (Conseil des Recteurs des Universités francophones) via en particulier :

- La banque de données "Recherche" qui reprend, pour l'ensemble de la communauté universitaire francophone de Belgique, les unités de recherche et les projets de recherche qui y sont associés (<http://www.cref.be/Recherche/Recherche.htm>). Ces données sont malheureusement limitées à l'année académique 1999-2000 et n'ont fait l'objet d'aucune actualisation en 2003.

- **Sites WWW de la Communauté française de Belgique**, via en particulier :
  - Les pages du services de la jeunesse (<http://www.cfwb.be/jeunesse/>) et notamment :
    - La page des publications (<http://www.cfwb.be/aide-jeunesse/index.asp>)  
Exploration des pages publications (Informations aux professionnels et Informations aux jeunes et aux familles) ;
    - Catalogue des publications du service de la Jeunesse ([http://www.cfwb.be/jeunesse/textes/mise %20 %E0 %20jour %20site %20- %20publications.doc](http://www.cfwb.be/jeunesse/textes/mise%20%E0%20jour%20site%20-%20publications.doc)) ;
  - Le moteur de recherche des publications de la Communauté française COFRAREF (<http://www.cfwb.be/cofraref/>) ;
  - Exploration à partir du moteur de recherche : <http://www.cfwb.be/presentation/recherche/pg001av.htm> ;
  - Les pages de l'Observatoire de l'Enfance, de la Jeunesse et de l'Aide à la Jeunesse (<http://www.cfwb.be/oejai/>) ;
  - Les pages de la Direction générale de l'aide à la jeunesse (<http://www.cfwb.be/aide-jeunesse/index.htm>) ;
  - Les pages de la Direction de l'Égalité des chances (<http://www.egalite.cfwb.be/articles.asp?ID=6&siteID=1> .
- **Exploration des sites WWW des universités flamandes non investiguées lors de la phase 2002 de la recherche :**

*Katholieke Universiteit Brussel* via en particulier :

- Volet Onderzoek aan der KUB Brussel (<http://www.kubrussel.ac.be/onderwijs/onderzoekscentra/persoonlijkonderzoek.htm>) ;

*Katholieke Universiteit Leuven* via en particulier :

- Page de la bibliographie académique (<http://amicus2.libis.kuleuven.ac.be/KULab/>) ;

*Limburg Universitair Centrum Antwerpen* via en particulier

- La page des académiques : <http://lib.ua.ac.be/ABLUC/r1.html> ;

*Universitair Centrum Antwerpen (RUCA), Universitaire Faculteiten Sint Ignatius te Antwerpen (UFSIA) et Universitaire Instelling Antwerpen (UIA)* via en particulier :

- La page "Academic Bibliography" (<http://lib.ua.ac.be/AB/ab.html>) ;
- Recherche par le moteur interne ;
- Flemish Research Database IWETO ([http://www2.vlaanderen.be/IWETO/DOCS/thema\\_pag.html](http://www2.vlaanderen.be/IWETO/DOCS/thema_pag.html))

Les données de cette base ne sont plus actualisées et le nouveau site n'est pas accessible au moment de la recherche. La VUB

semble être particulièrement bien représentée dans cette base ;

*Vrije Universiteit Brussel* via en particulier :

- Vademecum de la recherche  
( [http://rd-ir.vub.ac.be/vademecum/intro/index\\_intro.html](http://rd-ir.vub.ac.be/vademecum/intro/index_intro.html) )  
Seules les données récentes semblent apparaître (2001 à 2003) et toutes les pages des publications des services ne sont pas accessibles ;

○ **Site WWW de l'Union européenne et sites connexes** via en particulier :

- Page « *Comment trouver l'information sur Europa ?* »  
([http://europa.eu.int/geninfo/info/guide/index\\_fr.htm](http://europa.eu.int/geninfo/info/guide/index_fr.htm)) ;
- Le portail des publications  
([http://europa.eu.int/publications/index\\_fr.htm](http://europa.eu.int/publications/index_fr.htm)) :

Ce portail recense tous les sites ou pages web des institutions et des agences de l'Union européenne qui traitent les publications. Il est possible d'accéder aux sources d'information de ce site de deux manières :

- par un [index thématique](#) couvrant les politiques et les activités de l'Union européenne ;
  - via une [liste alphabétique](#) de tous les sites ou pages web référencés dans le portail.
- La rubrique *Education et culture* – section documentation  
([http://europa.eu.int/comm/education/doc/official/index\\_en.html](http://europa.eu.int/comm/education/doc/official/index_en.html))
  - La rubrique *Analyse de l'Opinion publique* : Eurobaromètres  
([http://europa.eu.int/comm/public\\_opinion/archives/eb\\_arch\\_fr.htm](http://europa.eu.int/comm/public_opinion/archives/eb_arch_fr.htm)) ;
  - Emploi et affaires sociales  
([http://europa.eu.int/comm/employment\\_social/publications/index\\_fr.html](http://europa.eu.int/comm/employment_social/publications/index_fr.html)) ;
  - Youth – Documentation  
([http://europa.eu.int/comm/youth/doc/studies\\_en.html](http://europa.eu.int/comm/youth/doc/studies_en.html)) ;
  - Catalogue des publications de la Direction Générale chargée de l'emploi et des affaires sociales  
(<http://acm.keme.net/dg-v/index.cfm?pl=fr>) ;
  - European Monitoring Centre on Racism and Xenophobia (EUMC) (<http://www.eumc.eu.int/eumc/index.php?lang=EN>) ;
  - Scientific Monographs **EMCDDA**  
(<http://www.emcdda.org/infopoint/publications/monographs.shtml>) ;
  - Exploration par le moteur de recherche  
([http://europa.eu.int/geninfo/query\\_fr.htm](http://europa.eu.int/geninfo/query_fr.htm)) ;
  - Le site du Parlement européen, via en particulier :
    - La base *E-Studies*  
(<http://www4.europarl.eu.int/estudies/etudes.cfm?l=FR>)

Cette base (catalogue et textes intégraux) comprend

tous les Documents de travail de la Direction Générale des Études publiés sur Internet pendant les cinq dernières années

- Le site du Conseil de l'Europe via en particulier :
  - La page des Editions du Conseil de l'Europe ([http://book.coe.int/FR/REC/fr\\_index.htm](http://book.coe.int/FR/REC/fr_index.htm)) ;
  - Le moteur de recherche interne est limité au repérage des annonces et nouveautés du portail ([http://www.coe.int/NewsSearch/InternetNewsSearch.asp?KW=Conseil %20de %20 %27Europe&lmLangue=2&Submit=Search](http://www.coe.int/NewsSearch/InternetNewsSearch.asp?KW=Conseil%20de%20%27Europe&lmLangue=2&Submit=Search)).  
Ce moteur permet d'effectuer la recherche par mot clé en limitant à la langue, l'affichage se fait par date mais il est impossible de combiner les mots clé ou les recherches entre elles, de spécifier le type de publication souhaité ce qui complique énormément le repérage des documents susceptibles d'être intéressants. De plus, il n'y pas de lien hypertexte de l'annonce vers l'information complète ;
  - L'index de A à Z ([http://www.coe.int/index/Portailfr\\_indexA.asp](http://www.coe.int/index/Portailfr_indexA.asp)) ;  
  
Exploration de la rubrique « Jeunesse » ([http://www.coe.int/T/F/Coop %E9ration\\_culturelle/Jeunesse/](http://www.coe.int/T/F/Coop%E9ration_culturelle/Jeunesse/)).

Il faut préciser que sur ces sites, nombre de documents signalés ne sont pas des publications scientifiques au sens traditionnel du terme, comme cela avait été défini au départ de cette étude (par exemple, rapports non publiés, disponibles dans certains cas en version pdf). Ils présentent cependant un intérêt certain par rapport à la question étudiée et ont été ajoutés aux données en accord avec le commanditaire, même s'ils ne répondaient pas exactement aux critères définis au départ.

## Caractéristiques de la base de données

### Nombre de références

Au cours de la seconde phase, 9534 références ont été ajoutées à la base de données après l'opération de dédoublement. Parmi celles-ci, 968 ont finalement été retenues et s'ajoutent aux 1561 de la première phase. Pour plus de la moitié, elles proviennent des recherches complémentaires sur Internet.

		Communauté française			Communauté flamande			Union européenne			TOTAL		
		BD	WWW	Total	BD	WWW	Total	BD	WWW	Total	BD	WWW	Total
Phase 1	Repérées (après dédoublement)	1471	123	1594	225	0	225	27774	1	27775	29470	124	29594
	Traitées	1471	123	1594	225	0	225	1881	1	1882	3577	124	3701
	Retenues	349	123	472	224	0	224	864	1	865	1437	124	1561
Phase 2	Repérées (après dédoublement)	688	95	783	103	253	356	8239	156	8395	9030	504	9534
	Traitées	688	95	783	103	253	356	179	156	335	970	504	1474
	Retenues	253	95	348	61	253	314	150	156	306	464	504	968
TOTAL	Repérées (après dédoublement)	2159	218	2377	328	253	581	36013	157	36170	38500	628	39128
	Traitées	2159	218	2377	328	253	581	2060	157	2217	4547	628	5175
	Retenues	602	218	820	285	253	538	1014	157	1171	1901	628	2529

*Nombre de références repérées, traitées et retenues, pour chacune des zones géographiques retenues, selon la source de la notice et selon la phase de la recherche*

Au total, sur l'ensemble des deux phases de la recherche, **39128** notices ont été repérées dans les bases de données (après dédoublement) dont 2958 concernant la Belgique (2377 pour la Communauté française de Belgique et 581 pour la Communauté flamande) et 36170 concernant l'Union européenne hors Belgique.

Toutes les notices Communauté française et flamande de Belgique ont été traitées. Comme expliqué plus haut, 2217 notices européennes (1 sur 15 environ dans la phase 1 de la recherche et 1 sur 50 dans la phase 2) ont été traitées. C'est donc un total de 5175 notices qui ont été traitées sur l'ensemble des deux phases de la recherche.

Pour la Communauté française de Belgique, sur les 2377 notices, 1557 notices ont été éliminées en cours de traitement, parce qu'elles ne correspondaient pas adéquatement à l'objectif de l'étude et donc, seules **820** notices ont été conservées, soit 34,50 %.

Pour la Communauté flamande, par contre, toutes les notices auraient dû être conservées, puisque la détermination du lieu « Communauté flamande » se faisait au moment du traitement et ne portait donc que sur des notices conservées. Cependant, 43 notices ont été rejetées a posteriori, dont 42 dans la deuxième phase, ramenant le nombre à **538**. Il s'agissait principalement de publications présentant des données bibliographiques incomplètes, et qui après traitement et recherches complémentaires, se sont révélées être des doublons ou des publications ne correspondant pas au format de recherche défini par le commanditaire.

Pour le reste de l'Europe, sur les 2217 notices traitées, **1171** ont été retenues, soit 52,8 %.

La base de données finale comporte donc **2529** notices retenues et traitées, c'est-à-dire qui ont subi l'indexation thématique (soit 2646 rejetées et 33953 notices non traitées)<sup>2</sup>.

	Repérées au départ (après dédoublement)				Traitées				Retenues			
	CF	Flandre	UE	TOT	CF	Flandre	UE	TOT	CF	Flandre	UE	TOT
<b>Base de données</b>												
PsycInfo	274	90	8767	9131	274	90	544	908	105	85	343	533
Francis	614	45	7328	7987	614	45	401	1060	260	34	186	480
Current Content's	814	92	11189	12095	814	92	569	1475	133	87	221	441
Sociological Abstracts *	68	21	3053	3142	68	21	205	294	30	17	118	165
Medline	346	72	3813	4231	346	72	200	618	62	57	69	188
Eric	43	8	1863	1914	43	8	141	192	12	5	77	94
<b>Total</b>	<b>2159</b>	<b>328</b>	<b>36013</b>	<b>38500</b>	<b>2159</b>	<b>328</b>	<b>2060</b>	<b>4547</b>	<b>602</b>	<b>285</b>	<b>1014</b>	<b>1901</b>
<b>WWW</b>	<b>218</b>	<b>253</b>	<b>157</b>	<b>628</b>	<b>218</b>	<b>253</b>	<b>157</b>	<b>628</b>	<b>218</b>	<b>253</b>	<b>157</b>	<b>628</b>
<b>TOTAL</b>	<b>2377</b>	<b>581</b>	<b>36170</b>	<b>39128</b>	<b>2377</b>	<b>581</b>	<b>2217</b>	<b>5175</b>	<b>820</b>	<b>538</b>	<b>1171</b>	<b>2529</b>
		<b>39128</b>				<b>5175</b>				<b>2529</b>		

*Nombre de références repérées, traitées et retenues, pour chacune des zones géographiques retenues, par base de données bibliographique*

\* **Note** : pour des raisons de licence d'accès, la base de données Sociological Abstracts n'a pas pu subir d'actualisation lors de la deuxième phase de la recherche.

#### **Notes analytiques concernant le nombre de notices retenues :**

- *PsycInfo* (base de données de l'Association Américaine de Psychologie) et *Francis* (base de données française spécialisée en sciences humaines publiée par l'INIST) couvrent ensemble un large pourcentage (40,05 %) de la littérature spécialisée par rapport à la thématique centrale du « jeune ». Cette constatation avait déjà été émise lors de la première phase de la recherche.

*Francis* assure à lui seul, en Communauté française, 43,2 % des publications issues des bases de données et 18,3 % en Union Européenne, les publications à ce niveau étant largement issues des bases de données américaines.

Par ailleurs, la tendance selon laquelle les chercheurs francophones de Belgique intéressés par le domaine auraient moins tendance que les autres européens à publier dans des revues dépouillées par *PsycInfo* (à large diffusion internationale) que dans celles dépouillées par *Francis* (plus « européen-centrée ») est également observée dans cette seconde phase de la recherche. Cependant, il faut remarquer que les publications issues de *PsycInfo* ont doublé en Communauté française (50 nouvelles références dans la phase 2 contre 55 seulement lors de la phase 1), ce qui pourrait être interprété comme un affaiblissement de cette tendance et une amélioration de la visibilité internationale des recherches.

<sup>2</sup> Nous conservons à l'ULg la base de données complète, y compris les notices traitées et rejetées, à toutes fins utiles.

La base de données *PsycInfo* apparaît toujours, quant à elle, comme la principale source de référence dans le domaine pour les publications faites dans les autres pays européens (33,8 %, soit plus d'un tiers, des références européennes en sont issues).

- Pour *PsycInfo*, *Francis* mais aussi *ERIC*, environ la moitié des notices traitées sont conservées (respectivement 58,7 % ; 45,3 % et 48,9 %). En revanche, l'importance du bruit se confirme pour *Medline* et *Current Content's* dans lesquels environ 1 référence sur 3 seulement est conservée (respectivement 30,4 % et 29,8 %).
- *Current Contents*, outil de veille documentaire, permet de repérer 17,43 % des références de l'ensemble de la recherche. La tendance observée dans la première phase se confirme : près de la moitié (46,7 %) des références repérées à l'aide de cet outil sont très récentes (2001 ou 2002) alors que pour la même période, *PsycInfo* en présente seulement 14,4 % (77 sur un total de 533) et *Francis* 13,3 % (64 sur 480).
- *Eric* représente un total de 4,9 %, avec un total de 94 publications, soit à peine 15 publications de plus comparativement à la première phase de la recherche<sup>3</sup>.
- On remarque pour le résultat global de l'ensemble des recherches sur Internet une augmentation de 504 notices (repérées, traitées et retenues) par rapport à la première phase. Au niveau de la Communauté française de Belgique, c'est un quart (26,6 %) de références complémentaires aux bases de données que ces investigations sur le WWW apportent. Au niveau de la Communauté flamande de Belgique, environ la moitié (47 %) des notices pour cette région proviennent des investigations sur le WWW. Notons toutefois la faible « visibilité » des travaux des chercheurs sur les sites des universités (mais en amélioration depuis la phase 1).

### **Répartition des références retenues selon la langue**

En 2002, en réponse au souhait du commanditaire, seules les références en français et en anglais ont été sélectionnées et ajoutées à la base de données. Le néerlandais a été ajouté dans cette seconde phase de la recherche.

Certaines publications sont multilingues.

	Communauté française de Belgique	Communauté flamande de Belgique	Union européenne	Total
<b>Français</b>	<b>465</b> (56,7 %)	<b>4</b> (0,7 %)	<b>266</b> (22,7 %)	<b>735</b> (29,0 %)
<b>Anglais</b>	<b>356</b> (43,4 %)	<b>343</b> (63,8 %)	<b>927</b> (79,1 %)	<b>1626</b> (64,3 %)
<b>Néerlandais</b>		<b>191</b> (35,5 %)	<b>4</b> (0,3 %)	<b>195</b> (7,7 %)

### **Notes analytiques :**

- La langue anglaise reste largement majoritaire si l'on se place au niveau de l'ensemble des références sélectionnées.
- La proportion de publications en français pour les chercheurs de la Communauté française reste élevée bien que l'on constate une diminution par rapport à la première phase (de 70 % de publications en français dans la première phase contre

<sup>3</sup> *Le mode de production de la base de données, plus lent pour ERIC (comme d'ailleurs pour, Francis et Sociological Abstracts) que pour PsycInfo, Current Content's et Medline explique peut-être en partie cette faible augmentation de références récentes.*

56,7 % dans la seconde). Cette réduction est constante dans le temps (78,8 % jusqu'en 1997, 40,1 % ensuite).

- La part réservée à l'anglais pour les chercheurs de la Communauté française est en hausse significative (43,4 % contre à 29,4 % lors de la première phase) tout en restant un peu inférieure à celle du français.

Dans la première phase de la recherche, par contre, la part réservée à l'anglais en Communauté française était de 29,4 % contre 70,3 % pour le français. L'importance surprenante de ce phénomène avait été épinglée puisque, si l'on prend l'ensemble des disciplines scientifiques, en Communauté française de Belgique comme partout ailleurs au monde, la langue scientifique majoritaire est l'anglais. L'explication évoquée alors portait les caractéristiques propres au domaine investigué : les recherches concernant les jeunes pourraient avoir une portée plus locale que d'autres thématiques ; ou encore ces recherches auraient une visée plus stratégique (orientée vers les décideurs ou le grand public par exemple, ...) que purement scientifique.

Une autre explication pourrait rendre compte partiellement de ce résultat à savoir le fait qu'en 2002 comme en 2003, les sites WWW des universités francophones avaient fait l'objet d'investigations poussées. Des documents à diffusion plus locale (rapports de recherche, ...) moins susceptibles de figurer dans les bases de données scientifiques et publiés dans la langue de l'auteur ont ainsi été repérés, augmentant par là la proportion de documents en français.

- Le phénomène est inversé en Communauté flamande où le pourcentage de publications en langue néerlandophone est pratiquement deux fois moins important qu'en langue anglaise. La portée plus restreinte du néerlandais et l'utilisation de l'anglais comme langue scientifique internationale expliquent sans surprise ce résultat.

### Répartition des références retenues selon le type de document

	Communauté française de Belgique	Communauté flamande de Belgique	Europe	Total
<b>Articles de périodiques</b>	<b>654</b> (79,7 %)	<b>357</b> (66,5 %)	<b>909</b> (77,6 %)	<b>1920</b> (75,9 %)
<b>Ouvrages</b>	<b>57</b> (6,9 %)	<b>87</b> (16,2 %)	<b>98</b> (8,4 %)	<b>242</b> (9,6 %)
<b>Rapports</b>	<b>54</b> (6,6 %)	<b>24</b> (4,5 %)	<b>63</b> (5,4 %)	<b>141</b> (5,6 %)
<b>Chapitres d'ouvrage</b>	<b>22</b> (2,7 %)	<b>51</b> (9,5 %)	<b>42</b> (3,6 %)	<b>115</b> (4,5 %)
<b>Actes de congrès</b>	<b>23</b> (2,8 %)	<b>8</b> (1,5 %)	<b>29</b> (2,5 %)	<b>60</b> (2,4 %)
<b>Thèses</b>	<b>4</b> (0,5 %)	<b>5</b> (0,9 %)	<b>4</b> (0,3 %)	<b>13</b> (0,5 %)
<b>Autres</b>	<b>6</b> (0,7 %)	<b>6</b> (1,1 %)	<b>26</b> (2,2 %)	<b>38</b> (1,5 %)
<b>Total</b>	<b>820</b> (100 %)	<b>538</b> (100 %)	<b>1171</b> (100 %)	<b>2529</b> (100 %)

### Notes analytiques :

- Comme dans la première phase de la recherche, la proportion **d'Articles de périodiques** reste écrasante (3 références sur 4) quelle que soit la région concernée (79,7 % pour la Communauté française), ce qui correspond bien aux critères initiaux quant au type de travaux à retenir.

Toujours pour ce type de document, nous remarquons également que l'écart entre la Communauté française et les autres régions s'est estompé dans cette seconde phase de la recherche. En effet, dans la phase 1, la proportion d'articles de périodiques était légèrement plus faible en raison de l'exploitation focalisée et complémentaire des sites WWW des universités de la communauté française, contrairement aux autres régions.

- La proportion d'**ouvrages**, quant à elle, se chiffre à 9,6 % (6,9 % en Communauté française) des documents retenus, soit une augmentation de 5,4 % par rapport à la phase 1.
- La part des **chapitres d'ouvrages** s'élève en moyenne à 4,5 % (2,7 % en Communauté française, soit nettement moins que les 9,5 % pour le nord du pays).

### Répartition des références retenues selon le format de recherche

Il n'a pas toujours été possible de caractériser aisément le format de recherche et ce, principalement en Communauté française et flamande de Belgique.

Rappelons qu'une analyse plus systématique, avec une caractérisation des formats multi-critériée, à plusieurs niveaux, aurait été plus riche, mais aurait exigé trop de temps. Il faut donc considérer la présente caractérisation uniquement en terme de tendances générales.

	Communauté française de Belgique	Communauté flamande de Belgique	Europe	Total
<b>Etude empirique</b>	<b>270</b> (32,9 %)	<b>212</b> (39,4 %)	<b>449</b> (38,3 %)	<b>931</b> (36,8 %)
<b>Etude théorique</b>	<b>138</b> (16,8 %)	<b>18</b> (3,3 %)	<b>226</b> (19,3 %)	<b>382</b> (15,1 %)
<b>Etude de cas</b>	<b>63</b> (7,7 %)	<b>27</b> (5 %)	<b>59</b> (5 %)	<b>149</b> (5,9 %)
<b>Etude longitudinale</b>	<b>16</b> (1,9 %)	<b>40</b> (7,4 %)	<b>91</b> (7,8 %)	<b>147</b> (5,8 %)
<b>Etude comparative</b>	<b>26</b> (3,2 %)	<b>27</b> (5 %)	<b>55</b> (4,7 %)	<b>108</b> (4,3 %)
<b>Etude épidémiologique</b>	<b>65</b> (7,9 %)	<b>25</b> (4,6 %)	<b>87</b> (7,4 %)	<b>177</b> (7 %)
<b>Etude rétrospective</b>	<b>2</b> (0,2 %)	<b>4</b> (0,7 %)	<b>6</b> (0,5 %)	<b>12</b> (0,5 %)
<b>Etude descriptive</b>	<b>13</b> (1,7 %)	<b>14</b> (2,6 %)	<b>11</b> (0,1 %)	<b>38</b> (1,5 %)
<b>Etude prospective</b>	<b>5</b> (0,6 %)	<b>6</b> (1,1 %)	<b>4</b> (0,3 %)	<b>15</b> (0,6 %)
<b>Enquête</b>	<b>50</b> (6,1 %)	<b>58</b> (10,8 %)	<b>65</b> (5,5 %)	<b>173</b> (6,8 %)
<b>Etude statistique</b>	<b>2</b> (0,2 %)		<b>6</b> (0,5 %)	<b>8</b> (0,3 %)
<b>Etude transversale</b>	<b>11</b> (1,3 %)	<b>8</b> (1,5 %)	<b>1</b> (0,1 %)	<b>20</b> (0,8 %)
<b>Etude quantitative</b>			<b>2</b> (0,2 %)	<b>2</b> (0,1 %)
<b>Etude qualitative</b>	<b>3</b> (0,4 %)	<b>3</b> (0,6 %)	<b>3</b> (0,3 %)	<b>9</b> (0,4 %)
<b>Etude pilote</b>	<b>1</b> (0,1 %)	<b>2</b> (0,4 %)		<b>3</b> (0,1 %)
<b>Autres et format non identifié</b>	<b>155</b> (18,9 %)	<b>94</b> (17,5 %)	<b>106</b> (9 %)	<b>355</b> (14 %)

<b>Total</b>	<b>820</b> (100 %)	<b>538</b> (100 %)	<b>1171</b> (100 %)	<b>2529</b> (100 %)
--------------	-----------------------	-----------------------	------------------------	------------------------

**Notes analytiques :**

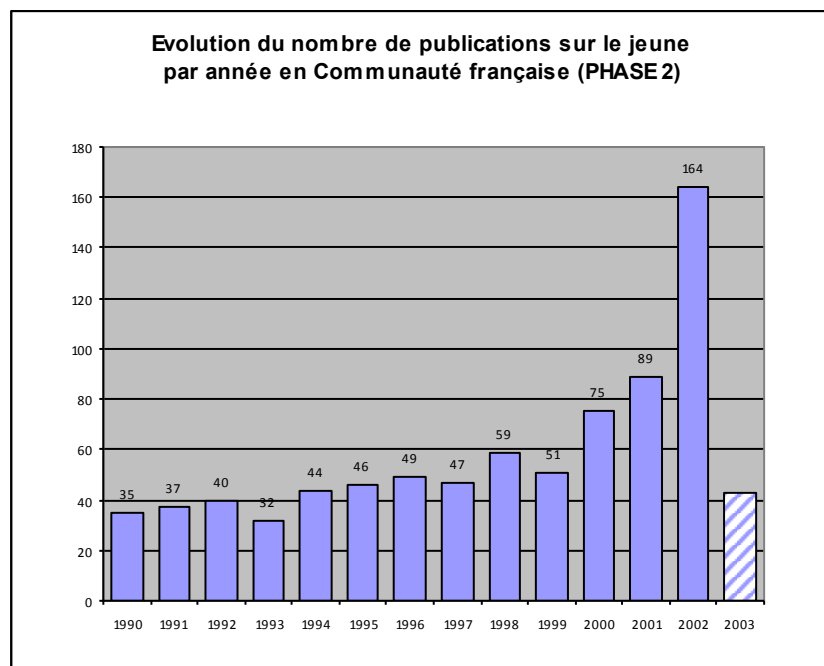
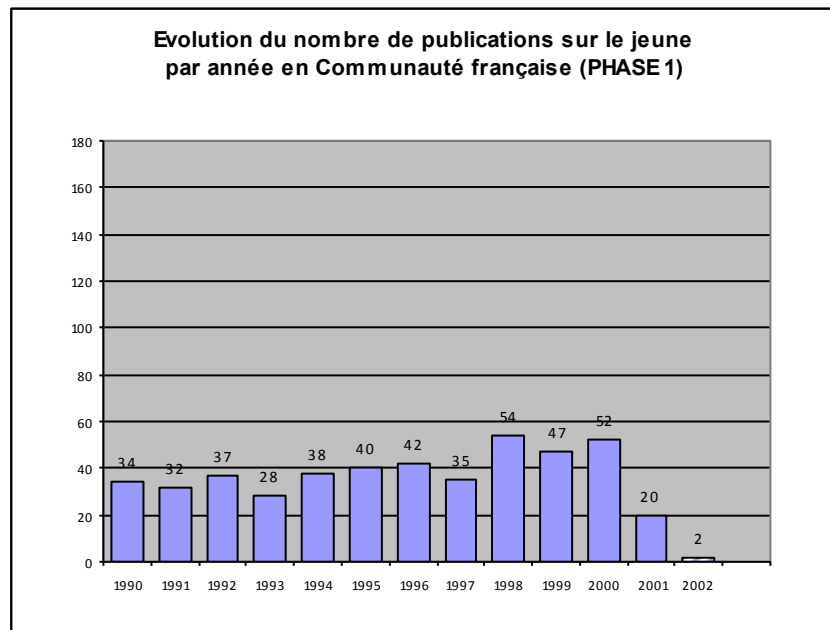
- Les **études empiriques** sont majoritaires quelle que soit la région envisagée. Ces dernières s'accompagnent d'un nombre relativement important d'**études théoriques**. Toutefois, quelques différences peuvent être observées selon les régions particulières : les études théoriques restent toujours nettement moins nombreuses en Flandre (3,3 %) par comparaison à la Communauté française de Belgique (16,8 %) et le reste de l'Europe (19,3 %).
- Les **études longitudinales**, quant à elles, semblent beaucoup moins fréquentes en Communauté française (1,8 %) qu'ailleurs (7,7 % en Europe et 7,2 % en Communauté flamande).
- Les **études épidémiologiques** représentent également un certain pourcentage de format de recherche (7 %). A ce niveau, la Communauté française (7,9 %) ne se distingue pas de l'Europe (7,4 %) contrairement à la Communauté flamande où ce type de recherche est un peu moins prégnant (4,6 %).
- Le nombre d'**études par enquête** est nettement plus important que ce qui avait été observé dans la première phase de la recherche (0,2 % pour l'ensemble des références lors de phase 1 contre 6,8 % dans la phase 2), celui-ci étant plus élevé en Flandre (10,8 %) qu'en communauté française (6,1 %) ou ailleurs en Europe (5,5 %). Nous n'avons pas d'hypothèse explicative de cet état de fait. **Répartition des références retenues selon la discipline**

	Communauté française de Belgique	Communauté flamande de Belgique	Europe
<b>Communication</b>		<b>4</b> (0,7 %)	<b>3</b> (0,2 %)
<b>Criminologie</b>	<b>15</b> (1,8 %)	<b>16</b> (3 %)	<b>9</b> (0,8 %)
<b>Droit</b>	<b>33</b> (4 %)	<b>2</b> (0,4 %)	<b>10</b> (0,8 %)
<b>Economie</b>	<b>4</b> (0,4 %)		<b>34</b> (2,9 %)
<b>Linguistique</b>	<b>5</b> (0,6 %)	<b>3</b> (0,6 %)	<b>6</b> (0,5 %)
<b>Médecine</b>	<b>216</b> (26,3 %)	<b>161</b> (29,9 %)	<b>207</b> (17,7 %)
<b>Pédagogie</b>	<b>58</b> (7,1 %)	<b>25</b> (4,6 %)	<b>110</b> (9,4 %)
<b>Psychiatrie</b>	<b>15</b> (1,8 %)	<b>24</b> (4,5 %)	<b>104</b> (8,9 %)
<b>Psychologie</b>	<b>355</b> (43,3 %)	<b>188</b> (34,9 %)	<b>464</b> (39,6 %)
<b>Religion</b>	<b>9</b> (1,1 %)	<b>5</b> (0,9 %)	<b>4</b> (0,3 %)
<b>Sociologie</b>	<b>103</b> (12,6 %)	<b>109</b> (20,3 %)	<b>212</b> (18,1 %)
<b>Autres</b>	<b>7</b> (0,8 %)	<b>1</b> (0,2 %)	<b>8</b> (0,7 %)
<b>Total</b>	<b>820</b> (100 %)	<b>538</b> (100 %)	<b>1171</b> (100 %)

**Notes analytiques :**

En Communauté française comme ailleurs au niveau européen (y compris en Flandre), la thématique du jeune est largement abordée sous l'angle de la **psychologie** (43,3 %) et selon l'approche **médicale** (26,3 %). La perspective **sociologique** est, quant à elle, davantage envisagée en Communauté flamande qu'en Communauté française (20,3 % contre 12,6 %). Par ailleurs, en Union Européenne, la thématique est abordée pareillement sous l'angle médical et sociologique (17,7 % et 18,1 % respectivement).

***Evolution du nombre de publication par année en Communauté française***



**Remarques :**

- Le nombre de publications en lien avec la thématique du jeune est en augmentation constante ;
- On assiste à un redressement de la courbe à partir de l'an 2000 avec un pic en 2002, ce qui constitue une différence par rapport à la phase 1 ;
- Pour l'année 2003, les données restent incomplètes : en effet, l'exportation des données issues des bases de données bibliographiques et des sites WWW a été clôturée fin du mois de septembre 2003. Il en va de même pour la phase 1 en ce qui concerne l'année 2002.

## Analyse thématique

Cette analyse porte sur les 2529 références restant de la phase 1 et 2, après les différents traitements de vérification, indexation et extraction des doublons.

Les notices traitées pour l'Europe ne constituent qu'un échantillon de 6,1 % de ce qui avait été repéré. Nous ne pouvons donc exclure, même si la technique d'échantillonnage utilisée (1 notice sur 15 dans l'ordre d'importation pour la première phase de l'étude et 1 notice sur 50 pour la seconde phase) le rend peu probable, que des effets parasites auraient pu fausser l'échantillonnage.

L'analyse thématique de la base de données a permis une série de constatations intéressantes quant aux spécificités de la recherche portant sur le jeune en Communauté française de Belgique. Rappelons que ces constatations ne doivent toutefois être considérées que comme un échantillon de multiples pistes de traitement analytique que l'outil rend possibles.

Enfin, les mêmes remarques liminaires que dans la première phase de l'étude peuvent être faites.

Les pages suivantes reprennent les analyses suivantes :

- Analyse par **Domaines** (p. 20) ;
- Analyse par **Mots-clefs** (p. 23) ;
- Analyse par **Mots-clefs de l'évolution des thématiques abordées** (p. 26).

## Analyse par domaines

	Communauté française de Belgique	Communauté Flamande de Belgique	Europe	Total
Santé mentale et trouble psychiatrique	114 (13,9 %)	58 (10,8 %)	211 (18 %)	383 (15,1 %)
Santé	200 (24,4 %)	119 (22,1 %)	169 (14,4 %)	488 (19,3 %)
Scolarité/Education	86 (10,5 %)	29 (5,4 %)	104 (8,9 %)	219 (8,7 %)
Vie professionnelle	33 (4 %)	17 (3,2 %)	115 (9,8 %)	165 (6,5 %)
Développement psycho-social et moral	38 (4,6 %)	53 (9,9 %)	106 (9,1 %)	197 (7,8 %)
Trouble comportemental	77 (9,4 %)	53 (9,9 %)	56 (4,8 %)	186 (7,4 %)
Socialisation	39 (4,8 %)	14 (2,6 %)	53 (4,5 %)	106 (4,2 %)
Fonction cognitive	68 (8,3 %)	31 (5,8 %)	25 (2,1 %)	124 (4,9 %)
Handicap	31 (3,8 %)	22 (4,1 %)	32 (2,7 %)	85 (3,4 %)
Dépendance	15 (1,8 %)	14 (2,6 %)	75 (6,4 %)	104 (4,1 %)
Immigration	33 (4 %)	21 (3,9 %)	31 (2,6 %)	85 (3,4 %)
Sexualité	8 (1 %)	21 (3,9 %)	33 (2,8 %)	62 (2,5 %)
Activité socio-culturelle et sportive	15 (1,8 %)	41 (7,6 %)	25 (2,1 %)	81 (3,2 %)
Environnement familial	16 (1,9 %)	2 (0,4 %)	27 (2,3 %)	45 (1,8 %)
Consommation	8 (1 %)	4 (0,7 %)	42 (3,6 %)	54 (2,1 %)
Maltraitance	13 (1,6 %)	5 (0,9 %)	15 (1,3 %)	33 (1,3 %)
Média	8 (1 %)	11 (2 %)	10 (0,8 %)	29 (1,1 %)
Divers	18 (2,2 %)	23 (4,3 %)	42 (3,6 %)	83 (3,3 %)
<b>Total</b>	<b>820</b> (100 %)	<b>538</b> (100 %)	<b>1171</b> (100 %)	<b>2529</b> (100 %)

### Notes analytiques :

- Le domaine général de la « Santé » (physique et mentale) demeure la préoccupation majeure. Cette thématique représente légèrement plus de 32 % des références en Europe et en Flandre et 38,3 % en Communauté française de Belgique.
  - Cependant, nous observons une prépondérance pour tous les problèmes liés à la santé mentale des individus au niveau européen (18 %) alors qu'en Belgique, c'est la thématique de la « santé physique » qui est majoritaire ;

- De plus, il faut constater entre la première et la seconde phase de l'étude un renforcement des recherches sur la santé physique avec une augmentation générale d'un peu plus de 4 % (15 % pour la phase 1 et 19,3 % pour la phase 2) et ce, principalement en Communauté française (passage de 17,4 % à 24,4 %) ;
- En revanche, une réduction des recherches entre la phase 1 et 2 a été remarquée pour le domaine de la « santé mentale » avec une perte de 3 à 5 % selon la zone géographique, bien que celles-ci restent prépondérantes au niveau européen (18 %) ;
- Enfin, près de 40 % des recherches dans le domaine de la « santé physique » traitent de prévention, plus particulièrement de la problématique du SIDA (de l'ordre d'une référence sur 5 au niveau européen, une sur 10 en Flandre et une sur 3 en Communauté française).
- Les recherches liés à la « **Scolarité/éducation** » arrivent en second lieu, juste derrière les problématiques liées à la santé, avec toutefois une légère perte d'intérêt depuis la phase 1 (8,7 % contre 10,1 %). Cette thématique semble plus souvent abordée en Communauté française (10,5 %) qu'en Flandre (5,4 %). L'hypothèse explicative avancée dans la première étude, liée à la faible présence du néerlandais dans les notices de la première phase, n'est pas confirmée puisque dans cette seconde phase, les références en néerlandais ont été explicitement recherchées.
- Nous pouvons relever différents domaines plus fréquemment étudiés au niveau européen qu'en Communauté française :
  - Les références traitant de « **Vie professionnelle** » (qui renvoient au choix professionnel, mais aussi aux difficultés d'entrée dans la vie active) constituent un ensemble important de recherches à l'échelle de l'Europe (9,8 %, soit près d'une référence sur 10) par rapport à la Belgique (4 % en Communauté française et 3,3 % seulement en Communauté flamande) ;
  - Les problèmes de « **Dépendance** » représentent au sens large 4,1 % des publications. La tendance relevée dans la première phase se confirme : ce domaine fait l'objet d'une attention plus soutenue au niveau européen (6,4 % des publications) qu'au niveau belge (environ 2,6 % pour le nord du pays et 1,8 % pour le sud) ;
  - Les références liées au domaine du « **Développement psycho-social et moral** » occupent une place non négligeable tant au niveau européen qu'en Flandre (9,1 % et 9,9 % respectivement). Par contre cette thématique semble moins étudiée en Communauté française (4,6 %).
- Certains domaines sont, quant à eux, plus fréquemment étudiés au niveau de la Communauté française qu'ailleurs en Europe :
  - Les « **troubles comportementaux** » constituent une thématique de recherche sensiblement plus importante au niveau belge (plus de 9 % tant pour le nord du pays que le sud) qu'au niveau européen (4,8 %) ;
  - Le domaine des « **Fonctions cognitives** » est plus largement abordé en Communauté française (8,3 %) qu'en Communauté flamande (5,8 %) et en Europe (2,1 %).
- Contre toute attente mais sans grande différence par rapport à la première phase de la recherche, certains domaines sont peu représentés en dépit de leur actualité dans les médias tant en Belgique qu'au niveau européen :

- La « **Maltraitance** » ne représente que 1,3 % des publications, domaine probablement nettement plus investigué dans les publications concernant l'enfance ;
- La « **Consommation** » (2,1 %) et les « **Médias** » (1,1 %) sont manifestement très peu abordés tant au niveau européen que belge.

## Analyse par mots-clefs

Les pourcentages de fréquence d'utilisation des mots-clefs sont repris dans les 4 tableaux en annexe 3 (page 41) tous d'abord globalement puis sériés par lieu de recherche (Communauté française, Flandre et enfin, reste de l'Europe).

Rappelons que dans l'analyse suivante, les données correspondant à des regroupements de mots-clefs (par exemple ceux faisant partie d'une même arborescence hiérarchique, ce que l'on appelle l'« explosion ») ne sont pas le résultat de la somme des fréquences individuelles, étant donné la présence de co-occurrences. Ces chiffres ont été obtenus sur base de requêtes spécifiques dans la base de données.

### Notes analytiques :

#### Santé et Santé mentale

- En accord avec ce qui avait été observé dans la phase 1, le mot-clef **Santé : Santé publique** apparaît toujours en tête des mots-clefs utilisés avec un pourcentage moyen de 14,1 %, bien que nous constatons une réduction de 5,5 % entre la première et la seconde phase de la recherche. Il en va de même que ce soit en Communauté française ou flamande de Belgique ou encore au niveau européen.
- Dans l'ensemble des références, le mot-clef **Education à la santé : Prévention** reste une préoccupation importante en Communauté française (8,4 %) ainsi qu'en Flandre (9,5 %) et au niveau européen (9,6 %), bien qu'une perte d'intérêt depuis la phase 1 soit observée (tout particulièrement en Flandre, avec une réduction de 7,5 %).
- Parallèlement à cet intérêt lié à la santé physique, la part des références qui traite de santé mentale et trouble psychiatrique est également très importante puisque 1 références sur 5 (19 %) a été indexée avec un des mots-clefs précoordonnés à **Santé mentale et trouble psychiatrique**. Par comparaison à la première phase, cette préoccupation est toujours plus faible en Belgique (18,2 % en Communauté française et en Flandre 13,6 %) que pour le reste de l'Europe (22,2 %) où un peu moins d'un quart des références est concerné.
- Dans ce domaine, les **Troubles de l'alimentation** (dans leur composante plus psychologique : Anorexie, Boulimie, mais aussi médicale : Obésité...) sont régulièrement abordés (4,9 % de l'ensemble des références) de manière relativement équivalente selon les régions (légèrement plus en Europe : 5,2 % qu'en Communauté française : 5,2 % et qu'en Flandre : 4,6 %). L'anorexie est davantage étudiée en Europe (2,2 %) et en Communauté française (2,1 %) qu'en Flandre (1,3 %). Tandis que l'obésité fait davantage l'objet d'études en Flandre (2,2 %) qu'en Europe (1,3 %) et qu'en Communauté française (1,6 %). Les problèmes de boulimie sont représentés quant à eux de façon équivalente selon les différentes régions (environ 1 %).
- Les **Troubles de l'humeur** (anxiété avec 2,9 %, mais surtout dépression avec 3,9 %) occupent également une place non négligeable avec en moyenne 5,7 % des références qui en traitent. Cette préoccupation semble globalement équivalente en Communauté française (4,4 %), en Flandre (4,6 %) et en Europe (5,2 %).
- Le **Suicide** reste toujours très peu étudié, bien que cette thématique soit plus souvent abordée sur un plan européen (3,8 %) qu'au niveau belge (2,3 % pour la Communauté française et 2 % pour la Communauté flamande).
- La **Relation soignant/soigné** est principalement étudiée en Communauté française (1,9 %) et est quasi absente ailleurs (Europe : 0,4 % et Flandre :

0,7 %). Aucune référence supplémentaire n'a été ajoutée par rapport à la phase 1.

- La **Grossesse** représente globalement 1,3 % des publications avec une différence assez marquée entre, d'une part l'Europe et la Flandre qui semblent y attacher beaucoup plus d'importance (1,8 % et 1,1 % des publications respectivement) et d'autre part la Communauté française (0,6 %). Cette thématique est traitée dans un axe préventif.

### Enseignement et vie professionnelle

- Le jeune en tant qu'**Etudiant** présente un intérêt marqué (14,8 % en moyenne) et ce, en particulier au niveau européen (17,6 % contre seulement 13,9 % pour la Communauté française et 10,2 % pour la Flandre).
- **L'Enseignement secondaire** se place toujours parmi les mots-clefs les plus utilisés (plus de 11,6 % en Communauté française et en Europe, mais seulement 5,9 % en Flandre). Toutefois, un fléchissement d'intérêt par rapport à la phase 1 est observé au profit de l'**Enseignement supérieur** (7,5 % dans la phase 1 contre 6,0 % dans la phase 2).
- L'**Absentéisme scolaire**, le **Décrochage scolaire** ainsi que l'**Exclusion scolaire** sont très peu abordés tous lieux de recherche confondus (moins de 1 % en tout).
- La **Formation professionnelle**, le **Choix professionnel** ainsi que le **Choix des études** sont deux fois plus étudiés au niveau européen (7,0 %) qu'en Communauté française de Belgique (3,2 %) et sept fois plus qu'en Flandre (1,0 %).
- Très peu d'études se consacrent au problème de la **Recherche d'emploi** (moins de 10 références pour l'ensemble de base de données) ou au **Travail temporaire**.

### Société

- Les **troubles du comportement (Violence, Délinquance, Criminalité,...)** sont fréquemment étudiés (11,2 % en moyenne). Cette thématique est plus régulièrement abordée en Communauté française (12,1 %) et en Flandre (13,4 %) qu'au niveau européen (9,6 %).

En revanche, aucune référence en Communauté française ne traite de la notion de **Bouc-émissaire**, alors que quelques unes l'abordent en Flandre et dans le reste de l'Europe (moins de 10 références).


- Près de la moitié des références qui traitent des différents aspects de la **Maltraitance** sont issus de la Communauté française. Cependant, la **Maltraitance sexuelle** n'y représente quand même que 2,1 % (contre 0,4 % en Flandre et 1,2 % en Europe) contrairement à ce que l'on pourrait croire en raison de l'actualité de ces dernières années à ce sujet. La **Maltraitance institutionnelle** quant à elle est quasi absente de la base de données (seulement 2 références au total).
- Les **Loisirs (Musique, Jeux vidéo, Internet, Téléphonie mobile, ...)** font l'objet de peu de recherches en Communauté française comme dans les autres régions (2 %).

Le thème du **Sport** est, quant à lui, nettement plus souvent abordé en Flandre (8 % des références) qu'en Communauté française (2,3 %) ou que dans le reste de l'Europe (2,8 %).

- Les études portant sur les **Médias** sont deux fois plus nombreuses en Flandre (3,7 %) qu'en Communauté française (2 %) et dans le reste de l'Europe (2,1 %).
- Un peu moins de 5 % des références traitent de **Relation avec l'adulte**. Parmi ces références, plus de la moitié traitent de la **Relation avec les parents** (2,9 % en Communauté française, 3,9 % en Europe mais seulement 1,9 % en Flandre). En revanche, seules quelques unes parlent de la **Relation avec les enseignants** (à peine plus de 0,5 %).
- La **Sexualité** (y compris l'éducation sexuelle) représente un pourcentage de 7,4 % en Flandre soit plus du double de la Communauté française (3,3 %). En revanche, l'inverse est observé pour le **Sida** avec 1,1 % de références en Flandre contre près de 3 % en Communauté française.
- Les recherches portant sur les dépendances (**Alcoolisme, Tabagisme, Toxicomanie**) constituent une préoccupation importante au niveau européen (9,6 %). Par contre, ces problématiques semblent nettement moins étudiées en Belgique (4,1 % en Communauté française et 3,7 % en Flandre).

### Divers

- L'observation relevée dans la première phase se confirme : les **Accidents de la route**, principale cause de mortalité chez les jeunes, restent peu abordés (12 références pour l'ensemble de la base de données) : aucune référence pour la Flandre, 1 seule pour la Communauté française et un peu plus au niveau européen (0,93 %).



## Analyse par mots-clefs de l'évolution des thématiques

Nous nous sommes également intéressés à l'analyse de l'évolution des thématiques liées à la problématique de la jeunesse abordées depuis le début des années 90.

Le rapport 2002 s'était attaché à comparer les thèmes abordés dans les références les plus anciennes de la base de données (de 1990 à 1993) avec les plus récentes (à partir de 1998), soit dans les deux cas, quatre années complètes (la dernière année, en cours, étant exclue de l'analyse).

L'actualisation 2003 de la recherche a repris ce principe en étudiant l'évolution des recherches à partir de 1999.

L'annexe 4 (page 64) reprend les tableaux des différents mots-clefs pour chaque région et globalement, d'une part pour les références les plus anciennes, d'autre part pour les plus récentes.

Base de données 2003	Communauté française de Belgique	Communauté flamande de Belgique	Europe	Total
De 1990 à 1993	144	36	198	378
De 1999 à 2002	380	305	495	1180

Le nombre de publications sur le jeune a largement augmenté dans toutes les régions entre les 2 périodes. Les données 2003 viennent largement conforter la constatation déjà émise en 2002. Le nombre global a triplé, le résultat le plus frappant est celui atteint par la Communauté flamande, avec un rapport de 1 à 8.

Le très faible nombre de références anciennes pour la Flandre peut paraître surprenant. Ce fait déjà énoncé en 2002 reste d'actualité malgré une exploration plus poussée des sites web des universités flamandes. Aucune explication ne nous paraît satisfaisante.

L'analyse de l'évolution thématique de la base de données a permis de dégager un certain nombre d'observations intéressantes. Toutefois, rappelons que ces observations ne doivent pas être perçues comme un ensemble complet et terminé. De nombreuses autres pistes d'analyses s'offrent encore au commanditaire au gré de son inspiration et des hypothèses qu'il souhaite tester.

Rappelons qu'il n'est pas rare qu'une problématique puisse voir sa part relative diminuer, bien que le nombre de références qui y sont liées reste constant, voire même augmente. L'analyse devra par conséquent s'attacher principalement, mais pas uniquement, aux proportions et non aux chiffres absolus étant donné l'augmentation globale du nombre de références entre les deux périodes considérées.

Enfin, les effectifs considérablement réduits de certains ensembles dans cette procédure, amènent à considérer les analyses avec toutes les précautions qui s'imposent.

### Notes analytiques :

#### Santé et Santé mentale

La priorité accordée aux problèmes de **Santé publique** ne se renforce plus, mais elle se maintient avec 172 références récentes au total, soit 59 pour la Flandre (19,34 %), 31 pour la Communauté française (8,16 %) et 82 pour l'Europe (16,57 %). Même si cette évolution n'apparaît plus de manière aussi flagrante que précédemment et si l'on constate une baisse significative en terme de pourcentage au niveau de la Communauté française, les problèmes de santé publique restent une priorité, particulièrement marquée au niveau européen avec un nombre quatre fois plus important de publications.

L'intérêt pour le domaine de l'**Education à la santé** dans une perspective **Prévention** reste une préoccupation importante mais sa part relative chute ses dernières années, principalement au niveau de la Communauté française avec un taux diminuant de 18,06 % à 5,79 %.

- Les problèmes de **Santé mentale et Trouble psychiatrique** font l'objet d'analyses plus nombreuses. Ce fait est particulièrement notable au niveau de la Communauté française où ce mot clé apparaît en deuxième position juste derrière le mot clé **Etudiant**.
  - La part réservée à l'étude des troubles de l'humeur **Dépression, Anxiété** s'est vue singulièrement renforcée. Preuve en est : un total de 43 publications récentes tous lieux confondus (3,6 %) pour 10 publications anciennes (2,6 %) en ce qui concerne l'**Anxiété**, même constat pour **Dépression** qui passe de 13 à 54 écrits. Au niveau européen, on observe pratiquement 4 fois plus de publications en lien avec la **Dépression**. La Flandre part, quant à elle, d'un taux nul pour les publications indexées sous ces deux mots-clés pour arriver à respectivement 9 pour l'**Anxiété** et 13 pour la **Dépression**.
  - Le pourcentage d'études relatives au **Suicide** reste relativement stable (3,14 % en 2002 pour 3,17 % en 1993). On assiste à une faible diminution, en terme de pourcentage, en Belgique plus marquée en Communauté flamande bien qu'il reste inférieur à 1 %. Par contre, on note une très légère augmentation au niveau européen. Le nombre absolu de publications, quant à lui, est trois fois plus important en Europe, six fois plus en Flandre, deux fois plus en Communauté française.
- L'**Obésité** suscite toujours un intérêt en forte hausse, même si ce thème reste secondaire. En effet, ce sujet quasi absent dans les publications anciennes (une seule référence) représente 2,29 % des références récentes (27 références). Il en va de même dans les trois zones géographiques.
- D'autres thématiques de santé restent, quant à elles, singulièrement peu abordées eu égard à leur degré d'importance parmi la population jeune et/ou à leur impact médiatique :
  - Il faut relever la réelle perte d'intérêt que subit la problématique du **Sida**. Cette constatation déjà émise en 2002 est confortée par les résultats 2003. Ceci est particulièrement marqué au niveau de la Communauté française (passage de 7,64 % dans les études les plus anciennes à 1,58 % seulement dans les dernières années). Il en va de même au niveau européen où la proportion de recherches sur ce sujet se réduit de plus de la moitié (passage de 6,06 % à 2,83 %) même si, en nombre absolu, le nombre de références progresse quelque peu. En Flandre, ce thème semble négligé dans les études puisque aucune référence n'en traite dans les références anciennes et seulement trois dans les références récentes. De plus, il est pratiquement trois fois moins abordé, en nombre de publications au niveau flamand que la Vaccination ou l'Hépatite.

Cette perte d'intérêt étonne, car il est clair que la problématique, elle, reste bien réelle. Il faut de toute évidence, la mettre en lien avec la perte d'intérêt similaire que l'on observe pour les problèmes de prévention relevés plus haut.

  - Le **Stress** affiche un taux récent total avoisinant 1 % et égal à 0,61 % pour l'Europe. Cela représente une très faible augmentation par rapport à 1990-1993 mais cela reste étonnamment bas pour cette pathologie aux répercussions sociales et économiques importantes ;
  - La **Grossesse** reste très peu abordée avec un taux par lieu de recherche compris entre 1 et 2 % ;

- Même phénomène en ce qui concerne les problèmes de **Contraception** où on assiste à un intérêt en régression au niveau de la Communauté française. On constate une très légère augmentation mais non significative au niveau de la partie flamande du pays qui passe d'un taux nul à un taux de 0,66 %. L'intérêt est plus marqué sur le plan européen avec un taux de 2,22 %.

### Enseignement et vie professionnelle

- Le nombre de recherches ayant trait au jeune en tant qu'**Etudiant** reste significativement important, avec un intérêt nettement plus marqué en Communauté française où ce mot clé apparaît en premier lieu pour les publications récentes. Au niveau européen, l'évolution est cependant marquée par une diminution de l'ordre de 2 %.
  - Une baisse d'intérêt pour le **Choix des études** est observée au niveau belge, toutes communautés confondues. Cette tendance, déjà relevée dans la phase 1 de la recherche se confirme. Par contre, au niveau européen, la tendance s'inverse avec un nombre de publications presque trois fois plus important même si le pourcentage final reste quasi identique.
  - L'analyse des problèmes liés à l'**Echec scolaire** fait l'objet d'une attention en légère hausse dans tous lieux de recherche.
- **L'Enseignement secondaire** figure toujours parmi les mots clé les plus utilisés mais le fléchissement d'intérêt déjà observé dans l'analyse précédente est confirmé ici (diminution de 15,87 % à 5,68 %), au profit de **L'Enseignement supérieur** qui présente un nombre global de publications récentes quatre fois plus important même si le pourcentage final reste pratiquement identique.
- Les problèmes liés à l'**Absentéisme**, au **Décrochage scolaire** et à l'**Exclusion scolaire** restent curieusement peu abordés (moins de 1 % en tout).
- L'attention accordée aux divers aspects de la **Vie professionnelle** subit des variantes surprenantes ces dernières années :
  - La diminution de 8,59 % à 1,21 % sur le plan européen du nombre de publications consacrée à la **Formation professionnelle** est particulièrement marquée ; la tendance inverse est observée pour les Communautés française et flamande bien que l'augmentation reste très faible (inférieure à 1 %).
  - La thématique de l'**Insertion professionnelle** bien représentée dans les publications antérieures sur le plan de l'Europe et de la Communauté française fait l'objet de nettement moins d'études récentes pour ces deux lieux de recherche, faible hausse, par contre, au niveau de la Communauté flamande ;
  - Des questions au centre des préoccupations actuelles en matière d'emploi ne sont pas ou pas plus abordées telles la notion de **Travail temporaire** avec un taux total récent nul ou celle non moins discutée de **Recherche d'emploi** qui chute de 0.79 % à 0.25 %;

### Société

- L'étude des **Troubles du comportement** continue à évoluer de manière assez disparate :
- Nette progression au niveau de la Communauté flamande particulièrement en ce qui concerne l'étude de la **Délinquance juvénile** ; baisse par contre au niveau proportionnel pour l'Europe, le taux de publications européennes restant quasiment identique ;

- La problématique du **Racket** n'a pas du tout fait l'objet de publications ciblées, tous lieux de recherches confondus. La notion de **Bouc émissaire** a fait quant à elle, l'objet de deux publications récentes européennes et de deux également pour la Communauté flamande ;
- L'étude de la **Délinquance** est en régression au profit de la thématique de la **Violence** ;
- A relever, finalement, un intérêt plus marqué au niveau de la Communauté flamande en ce qui concerne l'**Hyperactivité**.
- Il convient de relever le nombre peu élevé de publications s'intéressant au phénomène de la **Maltraitance** :
  - La **Maltraitance institutionnelle** est quasi absente de la base de données complète et ne figure pas dans l'indexation des publications récentes ;
  - Le nombre total de publications récentes s'attachant à la **Maltraitance sexuelle** est 7 fois plus importante que précédemment, même si le pourcentage final reste faible soit 1,19 % ;
  - Le repérage des publications traitant de l'**Inceste** ou de la **Pédophilie** n'a amené aucune publication spécifique au niveau européen ou en Communauté flamande.
- La **Participation citoyenne** est au cœur d'un ensemble d'études plus nombreuses au niveau de la Communauté flamande et surtout de l'Europe, avec un taux pratiquement multiplié par quatre ; faible régression par contre au niveau de la Communauté française.
- On note une forte augmentation du nombre de publications récentes en lien avec le **Développement psycho/social** des jeunes : au minimum trois fois plus d'études globales avec même un nombre multiplié par six pour la Communauté flamande même, si pour cette dernière, une régression du pourcentage final est constatée (de 11,11 % à 8,52 %) et une diminution de la deuxième place à la troisième place dans le tableau statistique 2002.
- Contre toute attente, l'évolution de la thématique **Media** reste très faible. Les loisirs très prisés par les jeunes, le **Multimédia**, la **Télévision**, les **Jeux vidéos** et surtout **Internet** affichent un taux inférieur à 1 % sauf pour la Communauté flamande où la **Télévision** atteint un taux de 1,31 %, néanmoins en forte chute par rapport au taux 1991-1993 de 8,33 %. L'attention accordée à l'importance du **Sport** chez le jeune est en forte hausse. Le nombre global de publications récentes est pratiquement multiplié par sept et celles-ci émanent pour 2/3 des écrits de la Communauté flamande. Il convient de relever également l'évolution particulière de la thématique **Sport de haut niveau** qui passe d'un taux nul pour l'Europe à 1,62 % mais diminue de manière significative en Communauté flamande de 8,33 % à 0,33 %.
- Les **Relations avec l'adulte** suscitent un intérêt plus marqué en particulier les **Relations avec les parents** qui ont été abordées dans un nombre global de publications récentes cinq fois plus important, principalement au niveau de l'Europe et de la Communauté française. Au niveau flamand, l'on passe d'un taux nul à un taux de 2,30 %.
- Les problèmes liés à la **Dépendance** continuent à faire l'objet d'une attention en hausse pour l'**Alcoolisme**, la **Pharmacodépendance**, le **Tabagisme** et la **Toxicomanie**.
  - La progression la plus forte concerne le **Tabagisme** qui passe d'un taux global de 0,79 % à 3,22 % ;
  - La **Pharmacodépendance** n'était pas abordée dans les publications anciennes et les études qui lui sont consacrées restent peu importantes avec un taux inférieur à 1 % pour la Belgique et nul pour l'Europe ;

- La thématique de l'**overdose**, elle aussi, n'a pas amené de références de publications anciennes ; une seule récente a été repérée au niveau de la Communauté française ;
- On constate une augmentation générale de l'intérêt accordé au phénomène de la **Dépendance** au niveau de la Communauté flamande toutes thématiques confondues même si le taux reste relativement bas. Aucune publication ancienne n'a été repérée.

#### Divers

- Le pourcentage des publications liées aux **Accidents de la route** diminue encore légèrement et atteint le taux très faible de 0,50 %. Six études récentes seulement ont été repérées et ce, uniquement sur le plan européen.

## Conclusions

La première phase de l'étude (2002) avait permis de constituer un réservoir de références conséquent concernant le jeune. Au cours de la seconde phase (2003), la base de données a été considérablement enrichie en procédant à la mise à jour des données récoltées lors de la première étude avec les nouvelles références apparues dans les outils scientifiques utilisés et via les sites WWW déjà investigués, avec l'élargissement des recherches aux sites WWW des universités flamandes et aux sites de l'Union européenne. Le processus d'importation de nouvelles références a été clôturé à la fin du mois de septembre 2003.

La nouvelle analyse thématique a permis d'ouvrir de nouvelles pistes de réflexions mais aussi de conforter une série de constatations déjà émises antérieurement.

Un premier constat corrobore les résultats de l'analyse 2002, à savoir que des thématiques qui semblaient devoir être largement abordées par la littérature scientifique concernant le jeune (de par leur importance sociétale ou de par la place qu'elles occupent dans les médias par exemple) ne sont en réalité que peu représentées, voire, dans certains cas, pas représentées du tout. Cet outil pourrait permettre d'orienter les directions de recherches entreprises en Communauté française.

Ensuite, au delà des tendances générales déjà observées dans la première phase de l'étude et malgré quelques variations entre ces deux phases de recherche, l'analyse thématique a permis de mettre en évidence une série de différences entre les thématiques abordées selon les régions envisagées (Communauté française, Flandre et Europe), reflétant probablement les centres d'intérêt des sociétés considérées.

Enfin, l'analyse de l'évolution des thématiques, tout en entérinant certaines orientations, a permis de pointer quelques changements surprenants par rapport à l'étude précédente en mettant en exergue un intérêt en baisse significative pour des faits de société bien actuels tels les problèmes liés à la recherche d'emploi. Cette analyse a permis, également, de constater des évolutions très différentes en fonction des lieux de recherche.

Cependant, il importe de souligner que ce réservoir de recherches, bien que considérablement enrichi, n'a pas la prétention d'être exhaustif. Ses imperfections, déjà énoncées précédemment, devraient mener idéalement à une réflexion portant sur l'amélioration de l'outil par des automatisations de procédures et un repérage plus pointu de la littérature relative au jeune.

Une couverture plus fine et actuelle de la littérature pourrait se faire via plusieurs canaux. La création de DSI (Dissémination Sélective de l'Information) permettrait d'effectuer de manière automatisée à intervalles réguliers le repérage de données issues des bases bibliographiques ; la prise de contact avec les gestionnaires de sites web, notamment en ce qui concerne les universités, permettrait de pallier au manque d'actualisation des pages spécifiques aux publications ; la mise en place d'un processus interactif entre la base de données et le chercheur permettant à ce dernier, d'incrémenter la base de références sous le contrôle du gestionnaire de la base (ceci sous-entendant la publication de la base de données sur le web) et finalement, la recherche de partenariats avec des gestionnaires de bases de données spécifiques aux jeunes déjà actives via le web sont autant de pistes pour l'avenir.

En termes de valeur ajoutée au contenu, l'ajout systématique du lien vers la version online du document constitue une plus-value significative qui nous a conduit à la création d'une zone spécifique dans la version 2003 de la base. Ce lien n'a pas fait l'objet de recherches poussées par manque de temps mais a été ajouté lorsque l'information était directement disponible. L'indexation, quant à elle, devrait pouvoir être affinée et améliorée avec l'aide de chercheurs de terrain.



Nous espérons que cet enrichissement du réservoir de références concernant le jeune permettra, à toute personne intéressée par cette thématique, une exploration riche et variée de l'ensemble des données qu'il contient.

Université de Liège

Fait à Liège le 19 janvier 2004

Paul THIRION  
Myriam BASTIN  
Catherine CUVELIER

## Annexe 1 : Méthodologie (rappel)

### Définition du type de notices à sélectionner

N'ont été pris en considération que les documents répondant aux critères suivants :

- **Type de travaux :**

Le concept de « **recherche** » a été entendu dans son acception académique, afin de le limiter aux seuls travaux publiés dans la littérature scientifique. Dès lors, il a été décidé d'éliminer :

- Les travaux d'étudiants du type mémoires, ... ;
- Les publications, rapports, articles, ... produits par des associations et organismes divers s'ils n'ont pas fait l'objet de publication dans les circuits scientifiques traditionnels ;
- Toute recherche n'ayant pas abouti à une publication.

Ceci devrait permettre de garantir une qualité suffisante aux travaux retenus.

- **Langue :**

Limitation aux seules publications en langue française, néerlandaise ou anglaise.

- **Récence :**

Afin d'avoir une visibilité sur l'état actuel de la recherche en Communauté française de Belgique, seuls ont été retenues les publications datant des 10 dernières années, soit depuis et y compris 1990.

- **Tranche d'âge concernée :**

Il a été décidé que pour être retenue, une publication devait porter clairement et spécifiquement sur le jeune âgé entre 12 et 30 ans.

Dès lors, une publication portant sur plusieurs tranches d'âge, dont l'adolescence ne pouvait être retenue que si elle traitait spécifiquement d'éléments liés directement aux caractéristiques des 12-30 ans (par exemple une étude comparative entre jeunes et populations âgées, ...).

### Elaboration d'une liste de domaines

Le jeune étant ici appréhendé dans la perspective la plus large, une liste des différents domaines potentiels dans lesquels les recherches sélectionnées pouvaient s'inscrire a été élaborée en vue de l'analyse thématique des notices. En accord avec le commanditaire, la liste de 18 domaines suivants a été retenue :

<b>1. Activité socioculturelle et sportive</b>	
<b>2. Consommation</b>	
	(Hormis Dépendance aux substances psychotropes)
<b>3. Dépendance</b>	
	Alcoolisme/ Tabagisme / Toxicomanie / Pharmacodépendance
<b>4. Développement psycho-social et moral</b>	
	Jugements sociaux / Influence sociale / Croyances politiques, religieuses / Développement civique...
<b>5. Environnement</b>	<b>familial</b>
	Influence de la structure familiale / Divorce / Séparation / Placement Familial / Adoption
<b>6. Fonction cognitive</b>	
	Cognitions / Mémoire / Langage / Intelligence / Raisonnement / Aspects

	neuropsychologiques
<b>7. Handicap</b>	Physique, mental, neuro-moteur, ...
<b>8. Immigration</b>	
<b>9. Maltraitance</b>	dirigée vers le jeune : abus sexuels, inceste, négligence, violence
<b>10. Média</b>	Influence des médias sur le jeune
<b>11. Santé</b>	Santé physique / Santé publique / Prévention / Sida / Grossesse / Contraception / Stérilité
<b>12. Santé mentale et trouble psychiatrique</b>	Anxiété/ Dépression / Suicide / Troubles alimentaires, ...
<b>13. Scolarité et Education</b>	Echec scolaire / Décrochage scolaire / Orientation scolaire, ...
<b>14. Sexualité</b>	Pratiques sexuelles / Education sexuelle / Contraception / Stérilité / Troubles de l'identité sexuelle ...
<b>15. Socialisation</b>	Affiliation / Identité sociale / Effets générationnels / Rites de passage / Effets de mode...
<b>16. Trouble comportemental</b>	
<b>17. Vie professionnelle</b>	Transition école/travail / Choix professionnel / Recherche d'emploi / Qualité de vie au travail
<b>18. Divers</b>	

Cette liste a été élaborée lors de la première phase de l'étude, sur base :

- d'une pré-analyse d'un échantillon de quelques dizaines de références ;
- d'outils de classification thématique tels que ceux de l'APA ;
- d'un certain nombre de présupposés sur ce que l'on pourrait découvrir comme recherches.

Il est clair qu'une part de subjectivité et d'imprégnation socio-culturelle voire professionnelle intervient dans ces choix. Quelle qu'elle ait pu être, cette liste reste discutable et il aurait assurément été possible de l'établir sur d'autres bases : d'autres regroupements étaient possibles, d'autres domaines auraient pu être ajoutés. Elle se veut simplement une grille de lecture pragmatique permettant une première analyse des notices. Sa subjectivité est peut-être d'ailleurs, en soi, un de ses intérêts.

Afin de donner un relief à l'analyse, il a été décidé que chaque notice serait associée à un seul domaine : lorsqu'une notice paraîtrait pouvoir être associée à plusieurs domaines, celui qui semblerait le plus prégnant dans la recherche l'emportant.

### **Elaboration d'une liste de mots-clefs**

Afin de permettre une analyse thématique plus fouillée, une « indexation » des notices a été prévue complémentairement à l'attribution de domaines.

Etant donné le caractère multidisciplinaire, voire trans-disciplinaire attendu de la base de données, les thesauri traditionnels existants ne pouvaient être utilisés, étant beaucoup trop disciplinaires. Par ailleurs, l'usage de tels thesauri aurait singulièrement compliqué l'utilisation de la base de données par ses destinataires, ceux-ci n'ayant aucune pratique courante de ces outils.

Une liste de mots-clefs (liste d'autorité) a donc été élaborée. Ces mots-clefs ont été conçus de manière à être indépendants des domaines, même s'il est clair que certaines associations domaines - mot-clef seront récurrentes.

Une méthode semblable à celle décrite pour les domaines a été utilisée pour l'élaboration de cette liste (pré-analyse d'un échantillon de références, utilisation de thesauri disciplinaires reconnus,...). Les mêmes remarques peuvent donc également être reprises.

Il a été décidé de s'en tenir à une liste d'autorité et de ne pas construire un véritable thesaurus avec ses relations hiérarchiques.

Cependant, afin d'affiner les possibilités d'exploitation des données, ces mots-clefs ont été conçus de manière pré-coordonnée. Ainsi, les mots-clefs spécifiant un mot-clef plus large, dans le cadre d'une relation hiérarchique, ont été systématiquement préfixés par celui-ci dès le départ, ceci pouvant se répéter à plusieurs niveaux successifs. Ainsi, la recherche pourra se faire avec le degré de spécificité ou de largeur voulu. Cette méthode permet, avec peu de contraintes techniques sur l'outil de recherche, d'exploiter le principe de l'explosion d'un mot-clef générique sur ses mots-clefs spécifiques.

### Elaboration de la structure de la base de données

La base de données a été construite en Access pour les raisons suivantes :

- d'une part, étant donné la présence de compétences importantes vis-à-vis de ce SGBD du côté du commanditaire,
- d'autre part étant donné les possibilités que ce système offre d'évoluer via une technologie comme ASP vers l'exploitation des données à travers l'Internet ou l'Intranet.

Par ailleurs, ce système offre des fonctionnalités intéressantes, notamment en terme de possibilités d'accès simultanés.

Les champs suivants ont été retenus :

- **Champs bibliographiques** (en fonction du type de document, tous ces champs ne sont évidemment pas pertinents)
  - **Auteurs ;**
  - **Titre ;**
  - **Année ;**
  - **Titre du périodique ;**
  - **Volume ;**
  - **Fascicule ;**
  - **Pages ;**
  - **Editeur ;**
  - **Lieu d'édition ;**
  - **Editeurs scientifiques ;**
  - **Titre de l'ouvrage du chapitre ;**
- **Champs descriptifs généraux**
  - **Type de document ;**
  - **Source de la notice** (nom de la base de données avec accession number ou nom du site WWW dont provient la notice) ;
  - **Langue ;**
  - **URL du document source** (ajouté lors de la phase 2)
- **Champs thématiques ;**
  - **Descripteurs** issus de la BD d'origine ;
  - **Abstract** issu de la base de données ;
  - **Discipline ;**
  - **Domaine ;**
  - **Mots-clefs ;**
- **Champs descriptifs complémentaires ;**
  - Concernant les auteurs de la recherche
    - **E-Mail** du ou des auteurs ;
    - **Institution** à laquelle appartient l'auteur ;

- Concernant les sujets concernés par l'étude
  - **Population** dont ils sont issus ;
  - **Nombre de sujets** concernés ;
  - **Groupe d'âges** des sujets concernés ;
- Concernant la recherche elle-même
  - **Organisme subsidiant** ;
  - **Format de recherche** (théorique, empirique, épidémiologique, ...);
  - **Lieu de recherche** (soit Communauté française de Belgique, Europe ou Europe : Communauté flamande de Belgique) ;
  - **Lieux de recherche détaillés** (information issue de la base de données source ou du site WWW) ;
- **Divers** (autres informations intéressantes extraites de la base de données ou du site WWW).
- **Notes** : ce champ a été ajouté afin de permettre aux commanditaires d'ajouter des remarques et informations personnelles concernant les notices).

Les champs **Discipline**, **Domaine**, **Mots-clefs** et **Format de recherche** ont été complétés sur base de l'analyse individuelle des notices. C'est ce qui constitue l'analyse thématique des notices.

Les autres champs ont au départ été complétés de manière automatique lors de l'importation des notices, en fonction du degré de richesse de l'information contenue dans la base de données source. Chaque fois que possible<sup>4</sup>, ils ont été complétés manuellement au moment du traitement sur base des informations contenues dans le titre et l'abstract, voire de recherches complémentaires via d'autres sources (catalogues, ...).

---

<sup>4</sup> *Il est évident qu'il n'a pas toujours été possible de compléter l'ensemble de ces champs, l'information n'étant pas disponible.*

## Annexe 2 : Liste des 245 mots-clefs disponibles

<b>Citoyenneté</b>	
Citoyenneté : Participation citoyenne	
Citoyenneté : Vie associative	
<b>Cognition</b>	<i>(voir aussi Fonction cognitive)</i>
<b>Communication</b>	
Communication : Téléphonie mobile	
Communication : Trouble de la communication	
<b>Consommation</b>	
Consommation : Consommation d'alcool	<i>(voir aussi Dépendance : Alcoolisme)</i>
Consommation : Consommation d'aliment	
Consommation : Consommation de bien culturel	
Consommation : Consommation de drogue douce	<i>(voir aussi Dépendance : Toxicomanie)</i>
<b>Croyance</b>	
Croyance : Croyance politique	
Croyance : Croyance religieuse	
Croyance : Croyance religieuse : Islam	
Croyance : Croyance religieuse : Secte	
<b>Culture</b>	
Culture : Activité culturelle	
Culture : Culture d'origine	
Culture : Culture familiale	
Culture : Milieu culturel	
<b>Déontologie</b>	
<b>Dépendance</b>	
Dépendance : Alcoolisme	<i>(voir aussi Consommation : Consommation d'alcool)</i>
Dépendance : Pharmacodépendance	
Dépendance : Tabagisme	
Dépendance : Toxicomanie	<i>(voir aussi Consommation : Consommation de drogue douce)</i>
Dépendance : Toxicomanie : Overdose	
<b>Déplacement</b>	<i>(voir aussi Mobilité géographique &amp; Loisir : Voyage)</i>
Déplacement : Voiture	
Déplacement : Voiture : Accident de la route	
<b>Déterminant environnemental</b>	
Déterminant socio-économique	
Développement psycho/social	
<b>Droit</b>	
Droit : Législation	
Droit : Protection de la jeunesse	
<b>Ecole</b>	
<b>Education</b>	
<b>Enseignement</b>	
Enseignement : Filière d'enseignement	
Enseignement : Filière d'enseignement : Enseignement général	
Enseignement : Filière d'enseignement : Enseignement professionnel	
Enseignement : Filière d'enseignement : Enseignement spécial	
Enseignement : Filière d'enseignement : Enseignement technique	
Enseignement : Niveau d'enseignement	
Enseignement : Niveau d'enseignement : Enseignement secondaire	
Enseignement : Niveau d'enseignement : Enseignement supérieur	
Enseignement : Réseau d'enseignement.	
<b>Etudiant</b>	
Etudiant : Absentéisme scolaire	
Etudiant : Alfabétisation	
Etudiant : Choix des études	
Etudiant : Décrochage scolaire	
Etudiant : Echec scolaire	
Etudiant : Exclusion scolaire	
Etudiant : Orientation scolaire	

<b>Facteur de risque</b>
<b>Famille</b>
Famille : Adoption
Famille : Education familiale
Famille : Fratrie
Famille : Histoire familiale
Famille : Influence de la structure familiale
Famille : Parent
Famille : Placement familial
Famille : Séparation familiale <i>(voir aussi Vie de couple : Cohabitation)</i>
Famille : Séparation familiale : Divorce <i>(voir aussi Vie de couple : Mariage)</i>
<b>Fonction cognitive</b> <i>(voir aussi Cognition)</i>
Fonction cognitive : Apprentissage
Fonction cognitive : Attention
Fonction cognitive : Intelligence
Fonction cognitive : Langage
Fonction cognitive : Mémoire
Fonction cognitive : Neuropsychologie
Fonction cognitive : Raisonnement
<b>Handicap</b>
Handicap : Handicap cérébro-moteur
Handicap : Handicap mental
Handicap : Handicap mental : Déficience intellectuelle.
Handicap : Handicap physique
Handicap : Handicap physique : Handicap moteur
Handicap : Handicap physique : Handicap sensoriel
<b>Hospitalisation</b> <i>(voir aussi Maladie &amp; Thérapie : Thérapie médicale)</i>
<b>Immigration</b>
Immigration : Acculturation
Immigration : Biculturalité
Immigration : Gens du voyage
Immigration : Intégration
Immigration : Jeune issu de l'immigration
Immigration : Racisme
Immigration : Réfugié
<b>Influence sociale</b>
Influence sociale : Identification
Influence sociale : Influence des pairs
Influence sociale : Influence du groupe
Influence sociale : Suggestibilité
Influence sociale : Vulnérabilité sociale
<b>Intégration</b>
Intégration : Intégration sociale
<b>Interaction sociale</b>
Interaction sociale : Conflit <i>(voir aussi Trouble comportemental : Violence)</i>
Interaction sociale : Relation amicale
Interaction sociale : Relation amoureuse <i>(voir aussi Vie de couple)</i>
Interaction sociale : Relation avec l'adulte <i>(voir aussi Socialisation : Relation inter-génération)</i>
Interaction sociale : Relation avec l'adulte : Relation avec les parents
Interaction sociale : Relation avec l'adulte : Relation avec les enseignants
Interaction sociale : Relation avec l'adulte : Relation soignant/soigné
Interaction sociale : Relation avec les pairs
<b>Jugement social</b>
Jugement social : Catégorie sociale
Jugement social : Formation d'impression
Jugement social : Représentation
Jugement social : Stéréotype
<b>Linguistique</b>
Linguistique : Psycholinguistique
Linguistique : Psycholinguistique : Bilinguisme
Linguistique : Psycholinguistique : Trouble du langage
<b>Loisir</b> <i>(voir aussi Média : Jeux vidéo &amp; Média : Télévision &amp; Sport)</i>
Loisir : Mouvement de jeune
Loisir : Musique <i>(voir aussi Média : Multimédia)</i>
Loisir : Musique : Groupe

Loisir : Voyage	(voir aussi <b>Déplacement &amp; Mobilité géographique</b> )
<b>Maladie</b>	(voir aussi <b>Hospitalisation &amp; Santé &amp; Thérapie : Thérapie médicale</b> )
Maladie : Diagnostic	
Maladie : Maladie cérébrale	
Maladie : Maladie chronique	
Maladie : Maladie congénitale	
Maladie : Maladie héréditaire	
Maladie : Maladie mentale	
Maladie : Maladie organique	
<b>Maltraitance (= lorsque le jeune en est l'objet)</b>	(voir aussi <b>Trouble comportemental</b> )
Maltraitance : Maltraitance entre pairs	
Maltraitance : Maltraitance entre pairs : Maltraitance sexuelle entre pairs	
Maltraitance : Maltraitance institutionnelle	
Maltraitance : Maltraitance sexuelle	(voir aussi <b>Trouble comportemental : Délinquance sexuelle</b> )
Maltraitance : Maltraitance sexuelle : Inceste	
Maltraitance : Maltraitance sexuelle : Pédophilie	
Maltraitance : Négligence	
Maltraitance : Violence	
<b>Média</b>	
Média : Internet	
Média : Jeux vidéo	(voir aussi <b>Loisir</b> )
Média : Multimédia	(voir aussi <b>Loisir : Musique</b> )
Média : Télévision	(voir aussi <b>Loisir</b> )
<b>Mobilité géographique</b>	(voir aussi <b>Déplacement &amp; Loisir : Voyage</b> )
Mobilité géographique : Déménagement	
Mobilité géographique : Migration	
<b>Mortalité</b>	
<b>Psychiatrie</b>	(voir aussi <b>Santé mentale et trouble psychiatrique</b> )
<b>Puberté</b>	
<b>Rééducation</b>	
Rééducation : Rééducation physique	
Rééducation : Rééducation sociale	
<b>Résilience</b>	
<b>Santé</b>	(voir aussi <b>Maladie &amp; Thérapie : Thérapie médicale</b> )
Santé : Compliance	
Santé : Contraception	
Santé : Education à la santé	
Santé : Education à la santé : Prévention	
Santé : Fertilité	
Santé : Grossesse	
Santé : Hépatite	
Santé : Santé publique	
Santé : Sida	
Santé : Stérilité	
Santé : Trouble de l'alimentation	(voir aussi <b>Santé mentale et trouble psychiatrique : Trouble de l'alimentation</b> )
Santé : Trouble de l'alimentation : Obésité	
Santé : Vaccination	
<b>Santé mentale et trouble psychiatrique</b>	(voir aussi <b>Psychiatrie</b> )
Santé mentale et trouble psychiatrique : Automutilation	
Santé mentale et trouble psychiatrique : Deuil	
Santé mentale et trouble psychiatrique : Etat de stress post-traumatique	
Santé mentale et trouble psychiatrique : Image de soi	
Santé mentale et trouble psychiatrique : Suicide	
Santé mentale et trouble psychiatrique : Trouble de l'alimentation	(voir aussi <b>Santé : Trouble de l'alimentation</b> )
Santé mentale et trouble psychiatrique : Trouble de l'alimentation : Anorexie	
Santé mentale et trouble psychiatrique : Trouble de l'alimentation : Boulimie	
Santé mentale et trouble psychiatrique : Trouble de la personnalité	
Santé mentale et trouble psychiatrique : Trouble de l'humeur	
Santé mentale et trouble psychiatrique : Trouble de l'humeur : Anxiété	
Santé mentale et trouble psychiatrique : Trouble de l'humeur : Anxiété : Phobie sociale	
Santé mentale et trouble psychiatrique : Trouble de l'humeur : Dépression	
Santé mentale et trouble psychiatrique : Trouble psychotique	

<b>Scolarité</b>	
<b>Sexualité</b>	
Sexualité : Education sexuelle	
Sexualité : Pratiques sexuelles	
Sexualité : Trouble de l'identité sexuelle	
Sexualité : Trouble de l'identité sexuelle : Homosexualité	
<b>Socialisation</b>	
Socialisation : Affiliation	
Socialisation : Effet de mode	
Socialisation : Effet générationnel	
Socialisation : Exclusion sociale	
Socialisation : Genre	
Socialisation : Identité sociale	
Socialisation : Idole	
Socialisation : Isolement social	
Socialisation : Phénomène de bande	
Socialisation : Relation inter-générationns	<i>(voir aussi Interaction sociale : Relation avec l'adulte)</i>
Socialisation : Rite de passage	
<b>Sport</b>	<i>(voir aussi Loisir)</i>
Sport : Dopage	
Sport : Sport amateur	
Sport : Sport de haut niveau	
<b>Stress</b>	
<b>Thérapie</b>	
Thérapie : Psychothérapie	
Thérapie : Psychothérapie : Psychothérapie analytique	
Thérapie : Psychothérapie : Psychothérapie cognitivo-comportementale	
Thérapie : Psychothérapie : Psychothérapie de groupe	
Thérapie : Psychothérapie : Psychothérapie de soutien	
Thérapie : Psychothérapie : Psychothérapie familiale	
Thérapie : Psychothérapie : Psychothérapie individuelle	
Thérapie : Psychothérapie : Psychothérapie systémique	
Thérapie : Sociothérapie	
Thérapie : Thérapie médicale	<i>(voir aussi Hospitalisation &amp; Maladie &amp; Santé)</i>
Thérapie : Thérapie médicale : Chimiothérapie	
Thérapie : Thérapie médicale : Intervention chirurgicale	
<b>Trouble comportemental</b>	<i>(voir aussi Maltraitance)</i>
Trouble comportemental : Criminalité	
Trouble comportemental : Délinquance juvénile	
Trouble comportemental : Délinquance sexuelle	<i>(voir aussi Maltraitance : Maltraitance sexuelle)</i>
Trouble comportemental : Déviance sociale	
Trouble comportemental : Hyperactivité	
Trouble comportemental : Racket	
Trouble comportemental : Violence	<i>(voir aussi Interaction sociale : Conflit)</i>
<b>Victimologie</b>	
Victimologie : Bouc-émissaire	
<b>Vie de couple</b>	<i>(voir aussi Interaction sociale : Relation amoureuse)</i>
Vie de couple : Cohabitation	<i>(voir aussi Famille : Séparation familiale)</i>
Vie de couple : Mariage	<i>(voir aussi Famille : Séparation familiale : Divorce)</i>
<b>Vie professionnelle</b>	
Vie professionnelle : Carrière professionnelle	
Vie professionnelle : Choix professionnel	
Vie professionnelle : Formation professionnelle	
Vie professionnelle : Guidance professionnelle	
Vie professionnelle : Inactivité professionnelle	
Vie professionnelle : Insertion professionnelle	
Vie professionnelle : Qualité de vie au travail	
Vie professionnelle : Recherche d'emploi	
Vie professionnelle : Transition école/travail	
Vie professionnelle : Travail temporaire	

## Annexe 3 : Mots-clefs utilisés

### 1. Pour l'ensemble des références retenues

Mots-clefs	Occurrences	% sur 2529
Santé : Santé publique	356	14,08 %
Etudiant	295	11,66 %
santé : Education à la santé : Prévention	231	9,13 %
Enseignement : Niveau d'enseignement : Enseignement secondaire	225	8,90 %
Facteur de risque	214	8,46 %
Education	201	7,95 %
Développement psycho/social	163	6,45 %
Maladie : Diagnostic	155	6,13 %
Enseignement : Niveau d'enseignement : Enseignement supérieur	152	6,01 %
Santé mentale et trouble psychiatrique	142	5,61 %
Socialisation : Genre	141	5,58 %
Trouble comportemental : Délinquance juvénile	133	5,26 %
Ecole	122	4,82 %
Culture : Culture d'origine	109	4,31 %
Famille : Parent	103	4,07 %
Santé mentale et trouble psychiatrique : Trouble de l'humeur : Dépression	100	3,95 %
Santé	98	3,88 %
Immigration : Jeune issu de l'immigration	97	3,84 %
Socialisation	89	3,52 %
Droit : Législation	85	3,36 %
Dépendance : Toxicomanie	82	3,24 %
Famille	82	3,24 %
Vie professionnelle : Inactivité professionnelle	82	3,24 %
Interaction sociale : Relation avec l'adulte : Relation avec les parents	80	3,16 %
Trouble comportemental : Violence	80	3,16 %
Déterminant environnemental : Déterminant socio-économique	79	3,12 %
Thérapie	78	3,08 %
Scolarité	78	3,08 %
Vie professionnelle : Insertion professionnelle	77	3,04 %
Santé mentale et trouble psychiatrique : Trouble de l'humeur : Anxiété	74	2,93 %
Santé mentale et trouble psychiatrique : Suicide	74	2,93 %
Famille : Influence de la structure familiale	74	2,93 %
Socialisation : Identité sociale	73	2,89 %
Santé : Sida	71	2,81 %
Droit : Protection de la jeunesse	71	2,81 %
Psychiatrie	70	2,77 %

Maladie	69	2,73 %
Culture	68	2,69 %
Sexualité : Pratiques sexuelles	68	2,69 %
Sport	66	2,61 %
Intégration : Intégration sociale	64	2,53 %
Vie professionnelle	65	2,57 %
Vie professionnelle : Formation professionnelle	63	2,49 %
Hospitalisation	61	2,41 %
Dépendance : Tabagisme	61	2,41 %
Consommation : Consommation d'alcool	60	2,37 %
Thérapie : Psychothérapie	59	2,33 %
Trouble comportemental	59	2,33 %
Interaction sociale : Conflit	58	2,29 %
Fonction cognitive : Langage	58	2,29 %
Jugement social : Représentation	57	2,25 %
Consommation : Consommation de drogue douce	55	2,17 %
Thérapie : Thérapie médicale	55	2,17 %
Dépendance : Alcoolisme	53	2,10 %
Thérapie : Thérapie médicale : Chimiothérapie	52	2,06 %
Vie professionnelle : Transition école/travail	51	2,02 %
Maladie : Maladie organique	51	2,02 %
Santé mentale et trouble psychiatrique : Trouble de l'alimentation : Anorexie	50	1,98 %
Santé mentale et trouble psychiatrique : Trouble psychotique	49	1,94 %
Fonction cognitive : Apprentissage	48	1,90 %
Sexualité : Education sexuelle	47	1,86 %
Fonction cognitive : Mémoire	47	1,86 %
Cognition	47	1,86 %
Santé mentale et trouble psychiatrique : Trouble de la personnalité	47	1,86 %
Interaction sociale : Relation avec les pairs	43	1,70 %
Citoyenneté : Participation citoyenne	42	1,66 %
Croyance : Croyance religieuse	41	1,62 %
Santé : Trouble de l'alimentation : Obésité	40	1,58 %
Etudiant : Choix des études	40	1,58 %
Vie professionnelle : Choix professionnel	39	1,54 %
Consommation	38	1,50 %
Handicap : Handicap mental : Déficience intellectuelle	37	1,46 %
Sexualité	36	1,42 %
Communication	36	1,42 %
Mortalité	35	1,38 %
Jugement social : Stéréotype	35	1,38 %
Trouble comportemental : Criminalité	33	1,30 %
Thérapie : Psychothérapie : Psychothérapie analytique	32	1,27 %
Fonction cognitive	32	1,27 %
Santé : Grossesse	32	1,27 %
Enseignement : Filière d'enseignement : Enseignement professionnel	31	1,23 %
Immigration : Intégration	30	1,19 %
Interaction sociale	29	1,15 %

Santé : Vaccination	29	1,15 %
Etudiant : Orientation scolaire	29	1,15 %
Socialisation : Exclusion sociale	29	1,15 %
Loisir	29	1,15 %
Vie professionnelle : Carrière professionnelle	29	1,15 %
Déterminant environnemental	29	1,15 %
Fonction cognitive : Raisonnement	29	1,15 %
Santé mentale et trouble psychiatrique : Trouble de l'alimentation : Boulimie	28	1,11 %
Stress	28	1,11 %
Etudiant : Echec scolaire	27	1,07 %
Fonction cognitive : Neuropsychologie	27	1,07 %
Culture : Milieu culturel	27	1,07 %
Enseignement	27	1,07 %
Santé : Contraception	27	1,07 %
Maladie : Maladie chronique	26	1,03 %
Interaction sociale : Relation avec l'adulte : Relation soignant/soigné	25	0,99 %
Trouble comportemental : Déviance sociale	25	0,99 %
Handicap : Handicap mental	25	0,99 %
Média	25	0,99 %
Santé mentale et trouble psychiatrique : Image de soi	25	0,99 %
Santé mentale et trouble psychiatrique : Etat de stress post-traumatique	24	0,95 %
Socialisation : Rite de passage	24	0,95 %
Maltraitance : Maltraitance sexuelle	24	0,95 %
Sport : Sport de haut niveau	24	0,95 %
santé : Education à la santé	23	0,91 %
Thérapie : Psychothérapie : Psychothérapie familiale	23	0,91 %
Média : Télévision	23	0,91 %
Linguistique : Psycholinguistique : Trouble du langage	23	0,91 %
Santé : Hépatite	22	0,87 %
Vie de couple : Mariage	22	0,87 %
Loisir : Musique	21	0,83 %
Thérapie : Thérapie médicale : Intervention chirurgicale	20	0,79 %
Famille : Séparation familiale : Divorce	20	0,79 %
Citoyenneté	19	0,75 %
Enseignement : Filière d'enseignement : Enseignement technique	19	0,75 %
Jugement social	18	0,71 %
Etudiant : Décrochage scolaire	18	0,71 %
Famille : Education familiale	18	0,71 %
Linguistique : Psycholinguistique	18	0,71 %
Maladie : Maladie congénitale	17	0,67 %
Famille : Séparation familiale	17	0,67 %
Santé : Trouble de l'alimentation	17	0,67 %
Croyance : Croyance politique	17	0,67 %
Interaction sociale : Relation avec l'adulte : Relation avec les enseignants	17	0,67 %
Sexualité : Trouble de l'identité sexuelle : Homosexualité	17	0,67 %

Famille : Fratrie	17	0,67 %
Jugement social : Catégorie sociale	17	0,67 %
Immigration : Acculturation	17	0,67 %
Socialisation : Relation inter-génération	16	0,63 %
Linguistique : Psycholinguistique : Bilinguisme	16	0,63 %
Thérapie : Psychothérapie : Psychothérapie cognitivo-comportementale	16	0,63 %
Vie professionnelle : Guidance professionnelle	16	0,63 %
Famille : Histoire familiale	16	0,63 %
Victimologie	15	0,59 %
Immigration	15	0,59 %
Santé mentale et trouble psychiatrique : Trouble de l'alimentation	15	0,59 %
Croyance : Croyance religieuse : Islam	15	0,59 %
Handicap : Handicap physique : Handicap sensoriel	15	0,59 %
Trouble comportemental : Hyperactivité	15	0,59 %
Influence sociale : Vulnérabilité sociale	14	0,55 %
Enseignement : Niveau d'enseignement	14	0,55 %
Croyance	14	0,55 %
Immigration : Racisme	14	0,55 %
Handicap	14	0,55 %
Fonction cognitive : Intelligence	14	0,55 %
Mobilité géographique	13	0,51 %
Droit	13	0,51 %
Média : Multimédia	13	0,51 %
Fonction cognitive : Attention	13	0,51 %
Déplacement : Voiture : Accident de la route	12	0,47 %
Puberté	12	0,47 %
Socialisation : Affiliation	12	0,47 %
Trouble comportemental : Délinquance sexuelle	12	0,47 %
Jugement social : Formation d'impression	12	0,47 %
Influence sociale : Influence des pairs	12	0,47 %
Maltraitance	11	0,43 %
Socialisation : Effet de mode	11	0,43 %
Socialisation : Phénomène de bande	11	0,43 %
Santé : Compliance	11	0,43 %
Maladie : Maladie mentale	11	0,43 %
Santé : Fertilité	10	0,40 %
Dépendance	10	0,40 %
Maltraitance : Violence	10	0,40 %
Socialisation : Isolement social	10	0,40 %
Média : Internet	10	0,40 %
Enseignement : Filière d'enseignement : Enseignement général	10	0,40 %
Influence sociale : Identification	10	0,40 %
Immigration : Biculturalité	9	0,36 %
Maladie : Maladie héréditaire	9	0,36 %
Culture : Activité culturelle	9	0,36 %
Vie professionnelle : Qualité de vie au travail	9	0,36 %
Interaction sociale : Relation amoureuse	9	0,36 %

Sport : Sport amateur	9	0,36 %
Dépendance : Pharmacodépendance	9	0,36 %
Interaction sociale : Relation amicale	9	0,36 %
Handicap : Handicap physique	8	0,32 %
Thérapie : Psychothérapie : Psychothérapie systémique	8	0,32 %
Interaction sociale : Relation avec l'adulte	8	0,32 %
Thérapie : Psychothérapie : Psychothérapie de groupe	8	0,32 %
Etudiant : Absentéisme scolaire	8	0,32 %
Influence sociale : Influence du groupe	8	0,32 %
Vie professionnelle : Recherche d'emploi	8	0,32 %
Maladie : Maladie cérébrale	8	0,32 %
Victimologie : Bouc-émissaire	8	0,32 %
Maltraitance : Maltraitance entre pairs : Maltraitance sexuelle entre pairs	7	0,28 %
Vie de couple	7	0,28 %
Rééducation : Rééducation sociale	7	0,28 %
Sexualité : Trouble de l'identité sexuelle	7	0,28 %
Enseignement : Filière d'enseignement : Enseignement spécial	6	0,24 %
Enseignement : Filière d'enseignement	6	0,24 %
Maltraitance : Maltraitance entre pairs	6	0,24 %
Santé mentale et trouble psychiatrique : Trouble de l'humeur	6	0,24 %
Linguistique	6	0,24 %
Résilience	6	0,24 %
Loisir : Mouvement de jeune	5	0,20 %
Média : Jeux vidéo	5	0,20 %
Consommation : Consommation de bien culturel	5	0,20 %
Santé : Stérilité	5	0,20 %
Famille : Adoption	5	0,20 %
Rééducation	5	0,20 %
Etudiant : Exclusion scolaire	5	0,20 %
Santé mentale et trouble psychiatrique : Automutilation	5	0,20 %
Loisir : Voyage	5	0,20 %
Influence sociale	5	0,20 %
Mobilité géographique : Migration	5	0,20 %
Intégration	5	0,20 %
Maltraitance : Maltraitance sexuelle : Pédophilie	4	0,16 %
Maltraitance : Maltraitance sexuelle : Inceste	4	0,16 %
Famille : Placement familial	4	0,16 %
Consommation : Consommation d'aliment	4	0,16 %
Handicap : Handicap cérébro-moteur	4	0,16 %
Dépendance : Toxicomanie : Overdose	4	0,16 %
Maltraitance : Négligence	4	0,16 %
Immigration : Réfugié	4	0,16 %
Vie de couple : Cohabitation	4	0,16 %
Socialisation : Effet générationnel	4	0,16 %
Vie professionnelle : Travail temporaire	4	0,16 %
Thérapie : Psychothérapie : Psychothérapie de soutien	3	0,12 %
Thérapie : Psychothérapie : Psychothérapie individuelle	3	0,12 %
Santé mentale et trouble psychiatrique : Deuil	3	0,12 %

Rééducation : Rééducation physique	3	0,12 %
Etudiant : Alphabétisation	3	0,12 %
Déontologie	3	0,12 %
Mobilité géographique : Déménagement	3	0,12 %
Culture : Culture familiale	3	0,12 %
Déplacement	3	0,12 %
Handicap : Handicap physique : Handicap moteur	3	0,12 %
Immigration : Gens du Voyage	3	0,12 %
Déplacement : Voiture	3	0,12 %
Loisir : Musique : Groupe	3	0,12 %
Communication : Trouble de la communication	2	0,08 %
Communication : Téléphonie mobile	2	0,08 %
Socialisation : Idole	2	0,08 %
Thérapie : Sociothérapie	2	0,08 %
Santé mentale et trouble psychiatrique : Trouble de l'humeur : Anxiété : Phobie sociale	2	0,08 %
Maltraitance : Maltraitance institutionnelle	2	0,08 %
Citoyenneté : Vie associative	1	0,04 %
Influence sociale : Suggestibilité	1	0,04 %
Santé mentale et trouble psychiatrique : Stress	1	0,04 %
Enseignement : Enseignement : Filière d'enseignement : Enseignement professionnel	1	0,04 %

## 2. Pour les références de la Communauté française de Belgique

Mots-clefs	Occurrences	% sur 820
santé : Santé publique	101	12,32 %
Etudiant	82	10,00 %
Santé : Education à la santé : Prévention	69	8,41 %
Enseignement : Niveau d'enseignement : Enseignement secondaire	60	7,32 %
Trouble comportemental : Délinquance juvénile	57	6,95 %
Santé mentale et trouble psychiatrique	57	6,95 %
Enseignement : Niveau d'enseignement : Enseignement supérieur	53	6,46 %
Education	51	6,22 %
Santé	43	5,24 %
Maladie : Diagnostic	42	5,12 %
Scolarité	36	4,39 %
Droit : Protection de la jeunesse	34	4,15 %
Facteur de risque	32	3,90 %
Droit : Législation	30	3,66 %
Trouble comportemental : Violence	30	3,66 %
Maladie	29	3,54 %
Famille : Influence de la structure familiale	28	3,41 %
Fonction cognitive : Langage	27	3,29 %
Famille	26	3,17 %
Immigration : Jeune issu de l'immigration	26	3,17 %
Socialisation : Identité sociale	26	3,17 %
Vie professionnelle : Insertion professionnelle	26	3,17 %
Santé mentale et trouble psychiatrique : Trouble de l'humeur : Dépression	26	3,17 %
Développement psycho/social	26	3,17 %
Ecole	25	3,05 %
Thérapie : Psychothérapie	25	3,05 %
Santé : Sida	24	2,93 %
Culture : Culture d'origine	24	2,93 %
Interaction sociale : Relation avec l'adulte : Relation avec les parents	24	2,93 %
Fonction cognitive : Mémoire	24	2,93 %
Socialisation	24	2,93 %
Psychiatrie	24	2,93 %
Thérapie : Thérapie médicale	24	2,93 %
Intégration : Intégration sociale	23	2,80 %
Famille : Parent	22	2,68 %
Hospitalisation	22	2,68 %
Vie professionnelle : Inactivité professionnelle	21	2,56 %
Santé mentale et trouble psychiatrique : Trouble de la personnalité	20	2,44 %
Thérapie : Psychothérapie : Psychothérapie familiale	19	2,32 %
Santé mentale et trouble psychiatrique : Suicide	19	2,32 %

Cognition	18	2,20 %
Thérapie	18	2,20 %
Déterminant environnemental : Déterminant socio-économique	18	2,20 %
Croyance : Croyance religieuse	17	2,07 %
Santé mentale et trouble psychiatrique : Trouble de l'alimentation : Anorexie	17	2,07 %
Fonction cognitive	17	2,07 %
Interaction sociale : Conflit	16	1,95 %
Interaction sociale : Relation avec l'adulte : Relation soignant/soigné	16	1,95 %
Dépendance : Tabagisme	16	1,95 %
Santé mentale et trouble psychiatrique : Trouble de l'humeur : Anxiété	16	1,95 %
Maladie : Maladie organique	16	1,95 %
Fonction cognitive : Raisonnement	16	1,95 %
Sexualité : Education sexuelle	15	1,83 %
Fonction cognitive : Neuropsychologie	15	1,83 %
Sexualité : Pratiques sexuelles	14	1,71 %
Vie professionnelle	14	1,71 %
Sport	14	1,71 %
Handicap : Handicap mental : Déficience intellectuelle	14	1,71 %
Interaction sociale	14	1,71 %
Consommation : Consommation de drogue douce	14	1,71 %
Thérapie : Thérapie médicale : Intervention chirurgicale	14	1,71 %
Fonction cognitive : Apprentissage	14	1,71 %
Etudiant : Choix des études	14	1,71 %
Culture	13	1,59 %
Thérapie : Psychothérapie : Psychothérapie analytique	13	1,59 %
Santé : Trouble de l'alimentation : Obésité	13	1,59 %
Vie professionnelle : Transition école/travail	13	1,59 %
Thérapie : Thérapie médicale : Chimiothérapie	13	1,59 %
Dépendance : Toxicomanie	13	1,59 %
Immigration : Intégration	13	1,59 %
Communication	12	1,46 %
Trouble comportemental	12	1,46 %
Jugement social : Représentation	12	1,46 %
Vie professionnelle : Formation professionnelle	11	1,34 %
Handicap : Handicap mental	11	1,34 %
Etudiant : Echec scolaire	11	1,34 %
Santé : Vaccination	11	1,34 %
Jugement social : Stéréotype	11	1,34 %
Interaction sociale : Relation avec les pairs	10	1,22 %
Socialisation : Rite de passage	10	1,22 %
Etudiant : Orientation scolaire	10	1,22 %
Enseignement : Filière d'enseignement : Enseignement technique	10	1,22 %
Déterminant environnemental	10	1,22 %
Loisir	9	1,10 %
Linguistique : Psycholinguistique : Trouble du langage	9	1,10 %
Enseignement : Filière d'enseignement : Enseignement	9	1,10 %

professionnel		
Santé mentale et trouble psychiatrique : Trouble psychotique	9	1,10 %
Immigration	9	1,10 %
Santé mentale et trouble psychiatrique : Image de soi	9	1,10 %
Maltraitance : Maltraitance sexuelle	9	1,10 %
Trouble comportemental : Déviance sociale	9	1,10 %
Famille : Séparation familiale : Divorce	8	0,98 %
Santé mentale et trouble psychiatrique : Trouble de l'alimentation : Boulimie	8	0,98 %
Maladie : Maladie chronique	8	0,98 %
Citoyenneté	8	0,98 %
santé : Education à la santé	8	0,98 %
Santé mentale et trouble psychiatrique : Etat de stress post-traumatique	8	0,98 %
Victimologie	8	0,98 %
Stress	8	0,98 %
Santé : Hépatite	8	0,98 %
Famille : Fratrie	8	0,98 %
Famille : Histoire familiale	8	0,98 %
Linguistique : Psycholinguistique	8	0,98 %
Fonction cognitive : Attention	8	0,98 %
Maltraitance	7	0,85 %
Enseignement	7	0,85 %
Média	7	0,85 %
Thérapie : Psychothérapie : Psychothérapie systémique	7	0,85 %
Vie professionnelle : Carrière professionnelle	7	0,85 %
Consommation : Consommation d'alcool	7	0,85 %
Média : Télévision	6	0,73 %
Famille : Séparation familiale	6	0,73 %
Consommation	6	0,73 %
Mortalité	6	0,73 %
Maladie : Maladie congénitale	6	0,73 %
Sexualité	6	0,73 %
Dépendance : Alcoolisme	6	0,73 %
Trouble comportemental : Criminalité	6	0,73 %
Thérapie : Psychothérapie : Psychothérapie cognitivo-comportementale	6	0,73 %
Croyance	6	0,73 %
Enseignement : Filière d'enseignement : Enseignement général	6	0,73 %
Jugement social : Formation d'impression	6	0,73 %
Socialisation : Exclusion sociale	6	0,73 %
Immigration : Racisme	5	0,61 %
Handicap : Handicap physique	5	0,61 %
Culture : Activité culturelle	5	0,61 %
Interaction sociale : Relation avec l'adulte : Relation avec les enseignants	5	0,61 %
Santé : Fertilité	5	0,61 %
Socialisation : Genre	5	0,61 %
Sport : Sport de haut niveau	5	0,61 %
Influence sociale : Vulnérabilité sociale	5	0,61 %

Trouble comportemental : Délinquance sexuelle	5	0,61 %
Droit	5	0,61 %
Vie professionnelle : Choix professionnel	5	0,61 %
Santé : Grossesse	5	0,61 %
Fonction cognitive : Intelligence	5	0,61 %
Croyance : Croyance religieuse : Islam	5	0,61 %
Immigration : Acculturation	5	0,61 %
Etudiant : Décrochage scolaire	5	0,61 %
Interaction sociale : Relation avec l'adulte	4	0,49 %
Socialisation : Effet de mode	4	0,49 %
Handicap	4	0,49 %
Maltraitance : Violence	4	0,49 %
Santé : Contraception	4	0,49 %
Jugement social	4	0,49 %
Maltraitance : Maltraitance sexuelle : Inceste	4	0,49 %
Maltraitance : Maltraitance sexuelle : Pédophilie	4	0,49 %
Socialisation : Relation inter-génération	4	0,49 %
Rééducation : Rééducation sociale	4	0,49 %
Trouble comportemental : Hyperactivité	4	0,49 %
Socialisation : Phénomène de bande	4	0,49 %
Maladie : Maladie cérébrale	4	0,49 %
Résilience	4	0,49 %
Jugement social : Catégorie sociale	4	0,49 %
Santé mentale et trouble psychiatrique : Trouble de l'humeur	4	0,49 %
Loisir : Musique	3	0,37 %
Famille : Placement familial	3	0,37 %
Citoyenneté : Participation citoyenne	3	0,37 %
Rééducation	3	0,37 %
Enseignement : Filière d'enseignement : Enseignement spécial	3	0,37 %
Loisir : Mouvement de jeune	3	0,37 %
Thérapie : Psychothérapie : Psychothérapie individuelle	3	0,37 %
Maltraitance : Maltraitance entre pairs : Maltraitance sexuelle entre pairs	3	0,37 %
Vie professionnelle : Qualité de vie au travail	3	0,37 %
Linguistique : Psycholinguistique : Bilinguisme	3	0,37 %
Santé : Trouble de l'alimentation	3	0,37 %
Santé mentale et trouble psychiatrique : Trouble de l'alimentation	3	0,37 %
Vie professionnelle : Guidance professionnelle	3	0,37 %
Santé : Compliance	3	0,37 %
Influence sociale : Influence du groupe	3	0,37 %
Influence sociale : Influence des pairs	3	0,37 %
Etudiant : Absentéisme scolaire	3	0,37 %
Mobilité géographique : Migration	3	0,37 %
Socialisation : Affiliation	3	0,37 %
Handicap : Handicap physique : Handicap sensoriel	3	0,37 %
Influence sociale : Identification	3	0,37 %
Sexualité : Trouble de l'identité sexuelle : Homosexualité	3	0,37 %
Socialisation : Isolement social	3	0,37 %

Média : Jeux vidéo	2	0,24 %
Culture : Milieu culturel	2	0,24 %
Maladie : Maladie héréditaire	2	0,24 %
Puberté	2	0,24 %
Interaction sociale : Relation amoureuse	2	0,24 %
Etudiant : Alphabétisation	2	0,24 %
Communication : Trouble de la communication	2	0,24 %
Thérapie : Psychothérapie : Psychothérapie de soutien	2	0,24 %
Déontologie	2	0,24 %
Immigration : Biculturalité	2	0,24 %
Loisir : Voyage	2	0,24 %
Média : Multimédia	2	0,24 %
Handicap : Handicap physique : Handicap moteur	2	0,24 %
Maladie : Maladie mentale	2	0,24 %
Vie de couple : Mariage	2	0,24 %
Famille : Education familiale	2	0,24 %
Vie professionnelle : Travail temporaire	2	0,24 %
Croyance : Croyance politique	2	0,24 %
Média : Internet	2	0,24 %
Thérapie : Sociothérapie	2	0,24 %
Enseignement : Filière d'enseignement	2	0,24 %
Immigration : Gens du voyage	2	0,24 %
Enseignement : Niveau d'enseignement	2	0,24 %
Mobilité géographique	1	0,12 %
Rééducation : Rééducation physique	1	0,12 %
Thérapie : Psychothérapie : Psychothérapie de groupe	1	0,12 %
Sport : Sport amateur	1	0,12 %
Consommation : Consommation de bien culturel	1	0,12 %
Vie professionnelle : Recherche d'emploi	1	0,12 %
Handicap : Handicap cérébro-moteur	1	0,12 %
Maltraitance : Négligence	1	0,12 %
Dépendance	1	0,12 %
Influence sociale : Suggestibilité	1	0,12 %
Santé mentale et trouble psychiatrique : Deuil	1	0,12 %
Dépendance : Toxicomanie : Overdose	1	0,12 %
Mobilité géographique : Déménagement	1	0,12 %
Vie de couple : Cohabitation	1	0,12 %
Vie de couple	1	0,12 %
Sexualité : Trouble de l'identité sexuelle	1	0,12 %
Communication : Téléphonie mobile	1	0,12 %
Influence sociale	1	0,12 %
Santé mentale et trouble psychiatrique : Trouble de l'humeur : Anxiété : Phobie sociale	1	0,12 %
Dépendance : Pharmacodépendance	1	0,12 %
Interaction sociale : Relation amicale	1	0,12 %
Déplacement : Voiture : Accident de la route	1	0,12 %
Maltraitance : Maltraitance institutionnelle	1	0,12 %
Immigration : Réfugié	1	0,12 %
Loisir : Musique : Groupe	1	0,12 %

Socialisation : Effet générationnel	1	0,12 %
-------------------------------------	---	--------

### 3. Pour les références de la Communauté flamande de Belgique

Mots-clefs	Occurrences	% sur 538
Santé : Santé publique	100	18,59 %
Santé : Education à la santé : Prévention	51	9,48 %
Etudiant	49	9,11 %
Développement psycho/social	48	8,92 %
Enseignement : Niveau d'enseignement : Enseignement supérieur	43	7,99 %
Facteur de risque	42	7,81 %
Maladie : Diagnostic	36	6,69 %
Enseignement : Niveau d'enseignement : Enseignement secondaire	32	5,95 %
Sport	31	5,76 %
Education	31	5,76 %
Trouble comportemental : Délinquance juvénile	28	5,20 %
Santé	25	4,65 %
Trouble comportemental	22	4,09 %
Santé mentale et trouble psychiatrique	21	3,90 %
Maladie	21	3,90 %
Culture : Culture d'origine	20	3,72 %
Immigration : Jeune issu de l'immigration	20	3,72 %
Sexualité : Pratiques sexuelles	20	3,72 %
Déterminant environnemental : Déterminant socio-économique	20	3,72 %
Psychiatrie	19	3,53 %
Socialisation	18	3,35 %
Thérapie	18	3,35 %
Thérapie : Psychothérapie	17	3,16 %
Fonction cognitive : Apprentissage	16	2,97 %
Ecole	16	2,97 %
Santé mentale et trouble psychiatrique : Trouble de l'humeur : Dépression	16	2,97 %
Santé : Vaccination	15	2,79 %
Cognition	15	2,79 %
Santé mentale et trouble psychiatrique : Trouble de l'humeur : Anxiété	15	2,79 %
Thérapie : Thérapie médicale : Chimiothérapie	14	2,60 %
Citoyenneté : Participation citoyenne	13	2,42 %
Sexualité	13	2,42 %
Santé : Hépatite	13	2,42 %
Trouble comportemental : Violence	13	2,42 %
Droit : Protection de la jeunesse	12	2,23 %
Croyance : Croyance religieuse	12	2,23 %
Famille : Parent	12	2,23 %
Consommation : Consommation de drogue douce	12	2,23 %
Consommation : Consommation d'alcool	12	2,23 %
Santé : Trouble de l'alimentation : Obésité	12	2,23 %
Fonction cognitive : Mémoire	12	2,23 %

Handicap : Handicap mental : Déficience intellectuelle	11	2,04 %
Déterminant environnemental	11	2,04 %
Média : Télévision	11	2,04 %
Famille : Influence de la structure familiale	11	2,04 %
Interaction sociale : Conflit	11	2,04 %
Santé mentale et trouble psychiatrique : Suicide	11	2,04 %
Famille	10	1,86 %
Sexualité : Education sexuelle	10	1,86 %
Stress	10	1,86 %
Trouble comportemental : Criminalité	10	1,86 %
Interaction sociale : Relation avec l'adulte : Relation avec les parents	10	1,86 %
Dépendance : Tabagisme	10	1,86 %
Dépendance : Toxicomanie	10	1,86 %
Fonction cognitive	10	1,86 %
Vie professionnelle	10	1,86 %
Immigration : Intégration	9	1,67 %
Maladie : Maladie organique	9	1,67 %
Communication	9	1,67 %
Interaction sociale : Relation avec les pairs	9	1,67 %
Thérapie : Thérapie médicale	9	1,67 %
Hospitalisation	9	1,67 %
Interaction sociale	9	1,67 %
Loisir	9	1,67 %
Fonction cognitive : Langage	9	1,67 %
Maladie : Maladie congénitale	8	1,49 %
Enseignement	8	1,49 %
Trouble comportemental : Hyperactivité	8	1,49 %
Sport : Sport de haut niveau	7	1,30 %
Intégration : Intégration sociale	7	1,30 %
Loisir : Musique	7	1,30 %
Handicap	7	1,30 %
santé : Education à la santé	7	1,30 %
Média : Multimédia	7	1,30 %
Santé mentale et trouble psychiatrique : Trouble de l'alimentation : Anorexie	7	1,30 %
Santé : Sida	6	1,12 %
Santé : Grossesse	6	1,12 %
Linguistique : Psycholinguistique	6	1,12 %
Culture : Milieu culturel	6	1,12 %
Influence sociale : Vulnérabilité sociale	6	1,12 %
Culture	6	1,12 %
Famille : Education familiale	6	1,12 %
Handicap : Handicap mental	6	1,12 %
Maladie : Maladie héréditaire	6	1,12 %
Dépendance : Pharmacodépendance	6	1,12 %
Santé mentale et trouble psychiatrique : Image de soi	6	1,12 %
Croyance : Croyance politique	6	1,12 %
Santé mentale et trouble psychiatrique : Trouble psychotique	6	1,12 %

Scolarité	6	1,12 %
Socialisation : Identité sociale	6	1,12 %
Maladie : Maladie chronique	5	0,93 %
Sport : Sport amateur	5	0,93 %
Santé : Stérilité	5	0,93 %
Droit : Législation	5	0,93 %
Média	5	0,93 %
Croyance : Croyance religieuse : Islam	5	0,93 %
Vie de couple : Mariage	5	0,93 %
Linguistique : Psycholinguistique : Trouble du langage	5	0,93 %
Jugement social : Catégorie sociale	5	0,93 %
Santé mentale et trouble psychiatrique : Etat de stress post-traumatique	5	0,93 %
Santé : Compliance	5	0,93 %
Fonction cognitive : Attention	5	0,93 %
Fonction cognitive : Neuropsychologie	5	0,93 %
Interaction sociale : Relation avec l'adulte : Relation soignant/soigné	4	0,74 %
Jugement social	4	0,74 %
Fonction cognitive : Raisonnement	4	0,74 %
Santé : Trouble de l'alimentation	4	0,74 %
Fonction cognitive : Intelligence	4	0,74 %
Vie professionnelle : Inactivité professionnelle	4	0,74 %
Enseignement : Filière d'enseignement	4	0,74 %
Dépendance : Alcoolisme	4	0,74 %
Famille : Séparation familiale	4	0,74 %
Socialisation : Genre	4	0,74 %
Jugement social : Représentation	4	0,74 %
Santé mentale et trouble psychiatrique : Trouble de l'alimentation	4	0,74 %
Immigration : Acculturation	4	0,74 %
Jugement social : Stéréotype	4	0,74 %
Santé : Contraception	4	0,74 %
Thérapie : Thérapie médicale : Intervention chirurgicale	4	0,74 %
Thérapie : Psychothérapie : Psychothérapie analytique	4	0,74 %
Santé mentale et trouble psychiatrique : Trouble de l'alimentation : Boulimie	4	0,74 %
Interaction sociale : Relation avec l'adulte : Relation avec les enseignants	4	0,74 %
Sexualité : Trouble de l'identité sexuelle : Homosexualité	3	0,56 %
Enseignement : Filière d'enseignement : Enseignement professionnel	3	0,56 %
Puberté	3	0,56 %
Mortalité	3	0,56 %
Mobilité géographique	3	0,56 %
Trouble comportemental : Déviance sociale	3	0,56 %
Croyance	3	0,56 %
Vie professionnelle : Recherche d'emploi	3	0,56 %
Média : Internet	3	0,56 %
Socialisation : Exclusion sociale	3	0,56 %
Consommation	3	0,56 %

Santé mentale et trouble psychiatrique : Trouble de la personnalité	3	0,56 %
Immigration : Biculturalité	3	0,56 %
Etudiant : Choix des études	3	0,56 %
Santé : Fertilité	3	0,56 %
Thérapie : Psychothérapie : Psychothérapie cognitivo-comportementale	3	0,56 %
Socialisation : Isolement social	3	0,56 %
Maltraitance : Maltraitance entre pairs	3	0,56 %
Vie professionnelle : Carrière professionnelle	3	0,56 %
Sexualité : Trouble de l'identité sexuelle	3	0,56 %
Maltraitance : Maltraitance sexuelle	2	0,37 %
Vie de couple	2	0,37 %
Interaction sociale : Relation avec l'adulte	2	0,37 %
Socialisation : Affiliation	2	0,37 %
Vie professionnelle : Transition école/travail	2	0,37 %
Etudiant : Décrochage scolaire	2	0,37 %
Maladie : Maladie cérébrale	2	0,37 %
Linguistique : Psycholinguistique : Bilinguisme	2	0,37 %
Thérapie : Psychothérapie : Psychothérapie de groupe	2	0,37 %
Enseignement : Filière d'enseignement : Enseignement spécial	2	0,37 %
Socialisation : Phénomène de bande	2	0,37 %
Média : Jeux vidéo	2	0,37 %
Dépendance	2	0,37 %
Etudiant : Orientation scolaire	2	0,37 %
Jugement social : Formation d'impression	2	0,37 %
Maltraitance : Violence	2	0,37 %
Interaction sociale : Relation amicale	2	0,37 %
Victimologie	2	0,37 %
Victimologie : Bouc-émissaire	2	0,37 %
Vie professionnelle : Insertion professionnelle	2	0,37 %
Vie professionnelle : Formation professionnelle	2	0,37 %
Interaction sociale : Relation amoureuse	2	0,37 %
Etudiant : Echec scolaire	2	0,37 %
Linguistique	2	0,37 %
Famille : Fratrie	2	0,37 %
Handicap : Handicap physique : Handicap sensoriel	2	0,37 %
Vie professionnelle : Qualité de vie au travail	2	0,37 %
Influence sociale : Influence des pairs	2	0,37 %
Droit	2	0,37 %
Influence sociale : Identification	2	0,37 %
Influence sociale : Influence du groupe	2	0,37 %
Culture : Culture familiale	2	0,37 %
Famille : Séparation familiale : Divorce	2	0,37 %
Famille : Adoption	1	0,19 %
Handicap : Handicap physique	1	0,19 %
Etudiant : Exclusion scolaire	1	0,19 %
Immigration	1	0,19 %
Dépendance : Toxicomanie : Overdose	1	0,19 %

Santé mentale et trouble psychiatrique : Automutilation	1	0,19 %
Etudiant : Alphabétisation	1	0,19 %
Immigration : Gens du Voyage	1	0,19 %
Immigration : Racisme	1	0,19 %
Etudiant : Absentéisme scolaire	1	0,19 %
Socialisation : Relation inter-génération	1	0,19 %
Socialisation : Rite de passage	1	0,19 %
Socialisation : Effet de mode	1	0,19 %
Enseignement : Filière d'enseignement : Enseignement technique	1	0,19 %
Enseignement : Filière d'enseignement : Enseignement général	1	0,19 %
Socialisation : Effet générationnel	1	0,19 %
Maltraitance	1	0,19 %
Rééducation : Rééducation sociale	1	0,19 %
Influence sociale	1	0,19 %
Vie professionnelle : Guidance professionnelle	1	0,19 %
Vie professionnelle : Choix professionnel	1	0,19 %
Trouble comportemental : Délinquance sexuelle	1	0,19 %
Vie de couple : Cohabitation	1	0,19 %
Enseignement : Niveau d'enseignement	1	0,19 %
Consommation : Consommation de bien culturel	1	0,19 %
Handicap : Handicap Physique : Handicap moteur	1	0,19 %
Socialisation : Idole		

#### 4. Pour les références européennes hors Belgique

Mots-clefs	Occurrences	% sur 1171
Etudiant	164	14,01 %
santé : Santé publique	155	13,24 %
Facteur de risque	140	11,96 %
Enseignement : Niveau d'enseignement : Enseignement secondaire	133	11,36 %
Socialisation : Genre	132	11,27 %
Education	119	10,16 %
Santé : Education à la santé : Prévention	112	9,56 %
Développement psycho/social	89	7,60 %
Ecole	81	6,92 %
Maladie : Diagnostic	77	6,58 %
Famille : Parent	69	5,89 %
Culture : Culture d'origine	65	5,55 %
Santé mentale et trouble psychiatrique	64	5,47 %
Dépendance : Toxicomanie	59	5,04 %
Santé mentale et trouble psychiatrique : Trouble de l'humeur : Dépression	58	4,95 %
Vie professionnelle : Inactivité professionnelle	57	4,87 %
Enseignement : Niveau d'enseignement : Enseignement supérieur	56	4,78 %
Immigration : Jeune issu de l'immigration	51	4,36 %
Droit : Législation	50	4,27 %
Vie professionnelle : Formation professionnelle	50	4,27 %
Culture	49	4,18 %
Vie professionnelle : Insertion professionnelle	49	4,18 %
Trouble comportemental : Délinquance juvénile	48	4,10 %
Socialisation	47	4,01 %
Famille	46	3,93 %
Interaction sociale : Relation avec l'adulte : Relation avec les parents	46	3,93 %
Santé mentale et trouble psychiatrique : Suicide	44	3,76 %
Dépendance : Alcoolisme	43	3,67 %
Santé mentale et trouble psychiatrique : Trouble de l'humeur : Anxiété	43	3,67 %
Thérapie	42	3,59 %
Vie professionnelle	41	3,50 %
Consommation : Consommation d'alcool	41	3,50 %
Socialisation : Identité sociale	41	3,50 %
Déterminant environnemental : Déterminant socio-économique	41	3,50 %
Santé : Sida	41	3,50 %
Jugement social : Représentation	41	3,50 %
Trouble comportemental : Violence	37	3,16 %
Scolarité	36	3,07 %
Vie professionnelle : Transition école/travail	36	3,07 %
Dépendance : Tabagisme	35	2,99 %

Famille : Influence de la structure familiale	35	2,99 %
Sexualité : Pratiques sexuelles	34	2,90 %
Intégration : Intégration sociale	34	2,90 %
Santé mentale et trouble psychiatrique : Trouble psychotique	34	2,90 %
Vie professionnelle : Choix professionnel	33	2,82 %
Interaction sociale : Conflit	31	2,65 %
Hospitalisation	30	2,56 %
Santé	30	2,56 %
Consommation	29	2,48 %
Consommation : Consommation de drogue douce	29	2,48 %
Psychiatrie	27	2,31 %
Citoyenneté : Participation citoyenne	26	2,22 %
Mortalité	26	2,22 %
Santé mentale et trouble psychiatrique : Trouble de l'alimentation : Anorexie	26	2,22 %
Maladie : Maladie organique	26	2,22 %
Thérapie : Thérapie médicale : Chimiothérapie	25	2,13 %
Droit : Protection de la jeunesse	25	2,13 %
Trouble comportemental	25	2,13 %
Interaction sociale : Relation avec les pairs	24	2,05 %
Santé mentale et trouble psychiatrique : Trouble de la personnalité	24	2,05 %
Etudiant : Choix des études	23	1,96 %
Thérapie : Thérapie médicale	22	1,88 %
Sexualité : Education sexuelle	22	1,88 %
Fonction cognitive : Langage	22	1,88 %
Santé : Grossesse	21	1,79 %
Sport	21	1,79 %
Socialisation : Exclusion sociale	20	1,71 %
Jugement social : Stéréotype	20	1,71 %
Santé : Contraception	19	1,62 %
Maladie	19	1,62 %
Culture : Milieu culturel	19	1,62 %
Vie professionnelle : Carrière professionnelle	19	1,62 %
Enseignement : Filière d'enseignement : Enseignement professionnel	19	1,62 %
Fonction cognitive : Apprentissage	18	1,54 %
Sexualité	17	1,45 %
Etudiant : Orientation scolaire	17	1,45 %
Trouble comportemental : Criminalité	17	1,45 %
Thérapie : Psychothérapie	17	1,45 %
Santé mentale et trouble psychiatrique : Trouble de l'alimentation : Boulimie	16	1,37 %
Thérapie : Psychothérapie : Psychothérapie analytique	15	1,28 %
Santé : Trouble de l'alimentation : Obésité	15	1,28 %
Communication	15	1,28 %
Vie de couple : Mariage	15	1,28 %
Etudiant : Echec scolaire	14	1,20 %
Cognition	14	1,20 %
Trouble comportemental : Déviance sociale	13	1,11 %

Socialisation : Rite de passage	13	1,11 %
Maltraitance : Maltraitance sexuelle	13	1,11 %
Maladie : Maladie chronique	13	1,11 %
Média	13	1,11 %
Sport : Sport de haut niveau	12	1,02 %
Enseignement	12	1,02 %
Croyance : Croyance religieuse	12	1,02 %
Handicap : Handicap mental : Déficience intellectuelle	12	1,02 %
Vie professionnelle : Guidance professionnelle	12	1,02 %
Socialisation : Relation inter-génération	11	0,94 %
Linguistique : Psycholinguistique : Bilinguisme	11	0,94 %
Santé mentale et trouble psychiatrique : Etat de stress post-traumatique	11	0,94 %
Etudiant : Décrochage scolaire	11	0,94 %
Loisir	11	0,94 %
Déplacement : Voiture : Accident de la route	11	0,94 %
Enseignement : Niveau d'enseignement	11	0,94 %
Loisir : Musique	11	0,94 %
Fonction cognitive : Mémoire	11	0,94 %
Sexualité : Trouble de l'identité sexuelle : Homosexualité	11	0,94 %
Citoyenneté	11	0,94 %
Santé : Trouble de l'alimentation	10	0,85 %
Jugement social	10	0,85 %
Stress	10	0,85 %
Handicap : Handicap physique : Handicap sensoriel	10	0,85 %
Famille : Séparation familiale : Divorce	10	0,85 %
Santé mentale et trouble psychiatrique : Image de soi	10	0,85 %
Famille : Education familiale	10	0,85 %
Croyance : Croyance politique	9	0,77 %
Mobilité géographique	9	0,77 %
Fonction cognitive : Raisonnement	9	0,77 %
Linguistique : Psycholinguistique : Trouble du langage	9	0,77 %
Maladie : Maladie mentale	9	0,77 %
Santé mentale et trouble psychiatrique : Trouble de l'alimentation	8	0,68 %
Enseignement : Filière d'enseignement : Enseignement technique	8	0,68 %
Immigration : Racisme	8	0,68 %
Interaction sociale : Relation avec l'adulte : Relation avec les enseignants	8	0,68 %
santé : Education à la santé	8	0,68 %
Immigration : Acculturation	8	0,68 %
Handicap : Handicap mental	8	0,68 %
Famille : Histoire familiale	8	0,68 %
Déterminant environnemental	8	0,68 %
Jugement social : Catégorie sociale	8	0,68 %
Immigration : Intégration	8	0,68 %
Thérapie : Psychothérapie : Psychothérapie cognitivo-comportementale	7	0,60 %
Dépendance	7	0,60 %

Fonction cognitive : Neuropsychologie	7	0,60 %
Famille : Fratrie	7	0,60 %
Famille : Séparation familiale	7	0,60 %
Socialisation : Affiliation	7	0,60 %
Influence sociale : Influence des pairs	7	0,60 %
Puberté	7	0,60 %
Interaction sociale	6	0,51 %
Droit	6	0,51 %
Média : Télévision	6	0,51 %
Victimologie : Bouc-émissaire	6	0,51 %
Trouble comportemental : Délinquance sexuelle	6	0,51 %
Socialisation : Effet de mode	6	0,51 %
Interaction sociale : Relation amicale	6	0,51 %
Socialisation : Phénomène de bande	5	0,43 %
Thérapie : Psychothérapie : Psychothérapie de groupe	5	0,43 %
Croyance : Croyance religieuse : Islam	5	0,43 %
Croyance	5	0,43 %
Interaction sociale : Relation avec l'adulte : Relation soignant/soigné	5	0,43 %
Fonction cognitive	5	0,43 %
Victimologie	5	0,43 %
Fonction cognitive : Intelligence	5	0,43 %
Immigration	5	0,43 %
Média : Internet	5	0,43 %
Interaction sociale : Relation amoureuse	5	0,43 %
Influence sociale : Identification	5	0,43 %
Intégration	5	0,43 %
Socialisation : Isolement social	4	0,34 %
Etudiant : Absentéisme scolaire	4	0,34 %
Culture : Activité culturelle	4	0,34 %
Santé mentale et trouble psychiatrique : Automutilation	4	0,34 %
Vie de couple	4	0,34 %
Etudiant : Exclusion scolaire	4	0,34 %
Jugement social : Formation d'impression	4	0,34 %
Thérapie : Psychothérapie : Psychothérapie familiale	4	0,34 %
Linguistique : Psycholinguistique	4	0,34 %
Consommation : Consommation d'aliment	4	0,34 %
Maltraitance : Maltraitance entre pairs : Maltraitance sexuelle entre pairs	4	0,34 %
Média : Multimédia	4	0,34 %
Immigration : Biculturalité	4	0,34 %
Vie professionnelle : Recherche d'emploi	4	0,34 %
Vie professionnelle : Qualité de vie au travail	4	0,34 %
Famille : Adoption	4	0,34 %
Linguistique	4	0,34 %
Maltraitance : Violence	4	0,34 %
Influence sociale : Influence du groupe	3	0,26 %
Maltraitance	3	0,26 %
Santé : Compliance	3	0,26 %

Consommation : Consommation de bien culturel	3	0,26 %
Loisir : Voyage	3	0,26 %
Santé : Vaccination	3	0,26 %
Sport : Sport amateur	3	0,26 %
Enseignement : Filière d'enseignement : Enseignement général	3	0,26 %
Déplacement	3	0,26 %
Maladie : Maladie congénitale	3	0,26 %
Influence sociale	3	0,26 %
Sexualité : Trouble de l'identité sexuelle	3	0,26 %
Maltraitance : Négligence	3	0,26 %
Influence sociale : Vulnérabilité sociale	3	0,26 %
Déplacement : Voiture	3	0,26 %
Maltraitance : Maltraitance entre pairs	3	0,26 %
Immigration : Réfugié	3	0,26 %
Handicap : Handicap cérébro-moteur	3	0,26 %
Trouble comportemental : Hyperactivité	3	0,26 %
Handicap	3	0,26 %
Santé mentale et trouble psychiatrique : Deuil	2	0,17 %
Dépendance : Pharmacodépendance	2	0,17 %
Mobilité géographique : Déménagement	2	0,17 %
Interaction sociale : Relation avec l'adulte	2	0,17 %
Santé : Fertilité	2	0,17 %
Thérapie : Thérapie médicale : Intervention chirurgicale	2	0,17 %
Dépendance : Toxicomanie : Overdose	2	0,17 %
Rééducation : Rééducation physique	2	0,17 %
Rééducation	2	0,17 %
Loisir : Musique : Groupe	2	0,17 %
Rééducation : Rééducation sociale	2	0,17 %
Vie de couple : Cohabitation	2	0,17 %
Santé mentale et trouble psychiatrique : Trouble de l'humeur	2	0,17 %
Maladie : Maladie cérébrale	2	0,17 %
Handicap : Handicap physique	2	0,17 %
Mobilité géographique : Migration	2	0,17 %
Résilience	2	0,17 %
Vie professionnelle : Travail temporaire	2	0,17 %
Loisir : Mouvement de jeune	2	0,17 %
Socialisation : Effet générationnel	2	0,17 %
Communication : Téléphonie mobile	1	0,09 %
Citoyenneté : Vie associative	1	0,09 %
Culture : Culture familiale	1	0,09 %
Thérapie : Psychothérapie : Psychothérapie systémique	1	0,09 %
Média : Jeux vidéo	1	0,09 %
Thérapie : Psychothérapie : Psychothérapie de soutien	1	0,09 %
Enseignement : Enseignement : Filière d'enseignement : Enseignement professionnel	1	0,09 %
Santé mentale et trouble psychiatrique : Stress	1	0,09 %
Socialisation : Idole	1	0,09 %
Famille : Placement familial	1	0,09 %
Santé : Hépatite	1	0,09 %

Maltraitance : Maltraitance institutionnelle	1	0,09 %
Maladie : Maladie héréditaire	1	0,09 %
Santé mentale et trouble psychiatrique : Trouble de l'humeur : Anxiété : Phobie sociale	1	0,09 %
Enseignement : Filière d'enseignement : Enseignement spécial	1	0,09 %
Déontologie	1	0,09 %

## Annexe 4 : Analyse temporelle des mots-clefs utilisés

### 1. Pour l'ensemble des références retenues entre 1990 et 1993

Mots-clefs	Occurrences	% sur 378
Santé : Santé publique	62	16,40 %
Enseignement : Niveau d'enseignement : Enseignement secondaire	60	15,87 %
santé : Education à la santé : Prévention	50	13,23 %
Etudiant	48	12,70 %
Education	30	7,94 %
Trouble comportemental : Délinquance juvénile	27	7,14 %
Socialisation : Genre	24	6,35 %
Développement psycho/social	24	6,35 %
Santé : Sida	23	6,08 %
Culture : Culture d'origine	23	6,08 %
Vie professionnelle : Inactivité professionnelle	22	5,82 %
Santé mentale et trouble psychiatrique	19	5,03 %
Droit : Législation	19	5,03 %
Facteur de risque	19	5,03 %
Scolarité	18	4,76 %
Vie professionnelle : Formation professionnelle	18	4,76 %
Enseignement : Niveau d'enseignement : Enseignement supérieur	18	4,76 %
Vie professionnelle : Insertion professionnelle	17	4,50 %
Immigration : Jeune issu de l'immigration	17	4,50 %
Sexualité : Pratiques sexuelles	17	4,50 %
Ecole	17	4,50 %
Sexualité : Education sexuelle	16	4,23 %
Maladie : Diagnostic	16	4,23 %
Droit : Protection de la jeunesse	15	3,97 %
Socialisation	15	3,97 %
Santé mentale et trouble psychiatrique : Trouble de l'humeur : Dépression	13	3,44 %
Famille : Parent	13	3,44 %
Enseignement : Filière d'enseignement : Enseignement professionnel	12	3,17 %
Vie professionnelle : Transition école/travail	12	3,17 %
Famille : Influence de la structure familiale	12	3,17 %
Santé mentale et trouble psychiatrique : Suicide	12	3,17 %
Culture	11	2,91 %
Socialisation : Identité sociale	11	2,91 %
Jugement social : Représentation	11	2,91 %
Hospitalisation	10	2,65 %
Psychiatrie	10	2,65 %

Santé mentale et trouble psychiatrique : Trouble de l'humeur : Anxiété	10	2,65 %
Interaction sociale : Conflit	10	2,65 %
Etudiant : Choix des études	10	2,65 %
Déterminant environnemental : Déterminant socio-économique	9	2,38 %
Dépendance : Alcoolisme	9	2,38 %
Fonction cognitive : Apprentissage	9	2,38 %
Handicap : Handicap mental : Déficience intellectuelle	8	2,12 %
Croyance : Croyance religieuse	8	2,12 %
Vie professionnelle	8	2,12 %
Famille	8	2,12 %
Dépendance : Toxicomanie	8	2,12 %
Santé mentale et trouble psychiatrique : Trouble de l'alimentation : Anorexie	8	2,12 %
Fonction cognitive : Langage	8	2,12 %
Sexualité	7	1,85 %
Thérapie : Thérapie médicale : Chimiothérapie	7	1,85 %
Intégration : Intégration sociale	7	1,85 %
Trouble comportemental : Violence	7	1,85 %
Cognition	7	1,85 %
Interaction sociale : Relation avec les pairs	7	1,85 %
Santé	7	1,85 %
Trouble comportemental : Criminalité	7	1,85 %
Vie professionnelle : Choix professionnel	7	1,85 %
Interaction sociale : Relation avec l'adulte : Relation avec les parents	7	1,85 %
Jugement social : Stéréotype	7	1,85 %
Thérapie : Psychothérapie : Psychothérapie analytique	6	1,59 %
Santé mentale et trouble psychiatrique : Image de soi	6	1,59 %
Sport	6	1,59 %
Vie professionnelle : Guidance professionnelle	6	1,59 %
Croyance : Croyance politique	6	1,59 %
Média : Télévision	5	1,32 %
Enseignement	5	1,32 %
Enseignement : Filière d'enseignement : Enseignement technique	5	1,32 %
Mortalité	5	1,32 %
Loisir	5	1,32 %
Thérapie : Thérapie médicale	5	1,32 %
Vie professionnelle : Carrière professionnelle	5	1,32 %
Immigration : Intégration	5	1,32 %
Thérapie : Psychothérapie	5	1,32 %
Santé mentale et trouble psychiatrique : Trouble de l'alimentation : Boulimie	5	1,32 %
Culture : Milieu culturel	5	1,32 %
Santé : Contraception	4	1,06 %
Thérapie : Psychothérapie : Psychothérapie familiale	4	1,06 %
Immigration	4	1,06 %
Interaction sociale : Relation avec l'adulte : Relation soignant/soigné	4	1,06 %
Sport : Sport de haut niveau	4	1,06 %

Maladie : Maladie organique	4	1,06 %
Fonction cognitive : Mémoire	4	1,06 %
Jugement social	4	1,06 %
Santé mentale et trouble psychiatrique : Trouble de la personnalité	4	1,06 %
Socialisation : Effet de mode	4	1,06 %
Maltraitance	4	1,06 %
Loisir : Musique	4	1,06 %
Communication	4	1,06 %
Média	4	1,06 %
Handicap	4	1,06 %
Citoyenneté	4	1,06 %
Santé : Vaccination	4	1,06 %
Famille : Histoire familiale	4	1,06 %
Fonction cognitive : Intelligence	4	1,06 %
Maladie : Maladie mentale	4	1,06 %
Thérapie	4	1,06 %
Enseignement : Filière d'enseignement : Enseignement spécial	3	0,79 %
Santé : Fertilité	3	0,79 %
Vie professionnelle : Qualité de vie au travail	3	0,79 %
Dépendance : Tabagisme	3	0,79 %
Culture : Activité culturelle	3	0,79 %
Consommation : Consommation de bien culturel	3	0,79 %
Etudiant : Orientation scolaire	3	0,79 %
Socialisation : Phénomène de bande	3	0,79 %
Santé : Trouble de l'alimentation	3	0,79 %
Puberté	3	0,79 %
Stress	3	0,79 %
Fonction cognitive : Neuropsychologie	3	0,79 %
Fonction cognitive : Raisonnement	3	0,79 %
Famille : Séparation familiale : Divorce	3	0,79 %
Trouble comportemental	3	0,79 %
Droit	3	0,79 %
Interaction sociale : Relation avec l'adulte : Relation avec les enseignants	3	0,79 %
Santé : Education à la santé	3	0,79 %
Trouble comportemental : Déviance sociale	3	0,79 %
Etudiant : Décrochage scolaire	3	0,79 %
Etudiant : Echec scolaire	3	0,79 %
Vie de couple : Mariage	3	0,79 %
Consommation : Consommation d'alcool	3	0,79 %
Vie professionnelle : Recherche d'emploi	3	0,79 %
Socialisation : Exclusion sociale	3	0,79 %
Thérapie : Psychothérapie : Psychothérapie individuelle	2	0,53 %
Santé : Stérilité	2	0,53 %
Santé mentale et trouble psychiatrique : Deuil	2	0,53 %
Linguistique : Psycholinguistique : Trouble du langage	2	0,53 %
Santé mentale et trouble psychiatrique : Etat de stress post-traumatique	2	0,53 %
Maltraitance : Maltraitance sexuelle : Inceste	2	0,53 %

Sport : Sport amateur	2	0,53 %
Etudiant : Absentéisme scolaire	2	0,53 %
Immigration : Biculturalité	2	0,53 %
Immigration : Acculturation	2	0,53 %
Thérapie : Psychothérapie : Psychothérapie cognitivo-comportementale	2	0,53 %
Maladie : Maladie congénitale	2	0,53 %
Rééducation	2	0,53 %
Thérapie : Thérapie médicale : Intervention chirurgicale	2	0,53 %
Santé mentale et trouble psychiatrique : Trouble psychotique	2	0,53 %
Jugement social : Catégorie sociale	2	0,53 %
Consommation	2	0,53 %
Rééducation : Rééducation physique	2	0,53 %
Linguistique : Psycholinguistique	2	0,53 %
Linguistique : Psycholinguistique : Bilinguisme	2	0,53 %
Maladie	2	0,53 %
Immigration : Racisme	2	0,53 %
Influence sociale : Identification	2	0,53 %
Consommation : Consommation de drogue douce	2	0,53 %
Socialisation : Relation inter-génération	2	0,53 %
Santé : Grossesse	2	0,53 %
Déplacement : Voiture : Accident de la route	2	0,53 %
Vie professionnelle : Travail temporaire	2	0,53 %
Enseignement : Niveau d'enseignement	2	0,53 %
Maltraitance : Maltraitance sexuelle	2	0,53 %
Intégration	2	0,53 %
Interaction sociale : Relation amoureuse	1	0,26 %
Santé mentale et trouble psychiatrique : Trouble de l'alimentation	1	0,26 %
Maladie : Maladie chronique	1	0,26 %
Thérapie : Psychothérapie : Psychothérapie systémique	1	0,26 %
Socialisation : Rite de passage	1	0,26 %
Etudiant : Alphabétisation	1	0,26 %
Famille : Placement familial	1	0,26 %
Maltraitance : Violence	1	0,26 %
Famille : Séparation familiale	1	0,26 %
Handicap : Handicap cérébro-moteur	1	0,26 %
Maladie : Maladie cérébrale	1	0,26 %
Interaction sociale	1	0,26 %
Mobilité géographique : Déménagement	1	0,26 %
Trouble comportemental : Hyperactivité	1	0,26 %
Socialisation : Affiliation	1	0,26 %
Thérapie : Psychothérapie : Psychothérapie de soutien	1	0,26 %
Enseignement : Enseignement : Filière d'enseignement : Enseignement professionnel	1	0,26 %
Influence sociale : Vulnérabilité sociale	1	0,26 %
Jugement social : Formation d'impression	1	0,26 %
Fonction cognitive	1	0,26 %
Déterminant environnemental	1	0,26 %
Vie de couple : Cohabitation	1	0,26 %

Maltraitance : Négligence	1	0,26 %
Santé : Trouble de l'alimentation : Obésité	1	0,26 %
Mobilité géographique : Migration	1	0,26 %
Victimologie : Bouc-émissaire	1	0,26 %
Maltraitance : Maltraitance entre pairs	1	0,26 %
Rééducation : Rééducation sociale	1	0,26 %
Famille : Education familiale	1	0,26 %
Santé : Hépatite	1	0,26 %
Média : Jeux vidéo	1	0,26 %
Victimologie	1	0,26 %
Enseignement : Filière d'enseignement	1	0,26 %
Handicap : Handicap physique : Handicap sensoriel	1	0,26 %
Citoyenneté : Participation citoyenne	1	0,26 %
Croyance	1	0,26 %

## 2. Pour l'ensemble des références retenues entre 1999 et 2002

Mots-clefs	Occurrences	% sur 1180
Santé : Santé publique	172	14,58 %
Etudiant	134	11,36 %
Facteur de risque	128	10,85 %
Santé : Education à la santé : Prévention	96	8,14 %
Maladie : Diagnostic	90	7,63 %
Développement psycho/social	87	7,37 %
Education	81	6,86 %
Santé mentale et trouble psychiatrique	77	6,53 %
Socialisation : Genre	71	6,02 %
Enseignement : Niveau d'enseignement : Enseignement supérieur	69	5,85 %
Enseignement : Niveau d'enseignement : Enseignement secondaire	67	5,68 %
Santé	65	5,51 %
Famille : Parent	57	4,83 %
Ecole	57	4,83 %
Trouble comportemental : Délinquance juvénile	55	4,66 %
Santé mentale et trouble psychiatrique : Trouble de l'humeur : Dépression	54	4,58 %
Thérapie	49	4,15 %
Culture : Culture d'origine	49	4,15 %
Maladie	47	3,98 %
Santé mentale et trouble psychiatrique : Trouble de l'humeur : Anxiété	43	3,64 %
Trouble comportemental : Violence	42	3,56 %
Consommation : Consommation d'alcool	40	3,39 %
Trouble comportemental	40	3,39 %
Dépendance : Toxicomanie	39	3,31 %
Sport	39	3,31 %
Immigration : Jeune issu de l'immigration	38	3,22 %
Dépendance : Tabagisme	38	3,22 %
Interaction sociale : Relation avec l'adulte : Relation avec les parents	38	3,22 %
Santé mentale et trouble psychiatrique : Suicide	37	3,14 %
Socialisation	35	2,97 %
Vie professionnelle	35	2,97 %
Citoyenneté : Participation citoyenne	33	2,80 %
Psychiatrie	32	2,71 %
Famille	32	2,71 %
Droit : Protection de la jeunesse	32	2,71 %
Thérapie : Thérapie médicale	31	2,63 %
Maladie : Maladie organique	31	2,63 %
Thérapie : Psychothérapie	30	2,54 %
Famille : Influence de la structure familiale	30	2,54 %
Socialisation : Identité sociale	30	2,54 %

Thérapie : Thérapie médicale : ChimioThérapie	29	2,46 %
Cognition	29	2,46 %
Consommation : Consommation de drogue douce	29	2,46 %
Dépendance : Alcoolisme	28	2,37 %
Santé mentale et trouble psychiatrique : Trouble de la personnalité	28	2,37 %
Droit : Législation	28	2,37 %
Santé : Trouble de l'alimentation : Obésité	27	2,29 %
Intégration : Intégration sociale	26	2,20 %
Déterminant environnemental : Déterminant socio-économique	25	2,12 %
Santé mentale et trouble psychiatrique : Trouble psychotique	24	2,03 %
Hospitalisation	24	2,03 %
Fonction cognitive : Langage	24	2,03 %
Fonction cognitive : Apprentissage	24	2,03 %
Culture	24	2,03 %
Jugement social : Représentation	23	1,95 %
Santé : Sida	23	1,95 %
Sexualité	23	1,95 %
Santé mentale et trouble psychiatrique : Trouble de l'alimentation : Anorexie	22	1,86 %
Sexualité : Pratiques sexuelles	22	1,86 %
Interaction sociale : Conflit	22	1,86 %
Vie professionnelle : Inactivité professionnelle	21	1,78 %
Fonction cognitive	20	1,69 %
Croyance : Croyance religieuse	18	1,53 %
Jugement social : Stéréotype	18	1,53 %
Maladie : Maladie chronique	18	1,53 %
Santé : Hépatite	18	1,53 %
Santé mentale et trouble psychiatrique : Etat de stress post-traumatique	17	1,44 %
Santé : Grossesse	17	1,44 %
Déterminant environnemental	17	1,44 %
Consommation	17	1,44 %
Interaction sociale : Relation avec les pairs	16	1,36 %
Communication	16	1,36 %
Santé : Vaccination	16	1,36 %
Mortalité	15	1,27 %
Fonction cognitive : Mémoire	15	1,27 %
Interaction sociale	15	1,27 %
Santé : Contraception	15	1,27 %
Sexualité : Education sexuelle	14	1,19 %
Trouble comportemental : Hyperactivité	14	1,19 %
Etudiant : Echec scolaire	14	1,19 %
Maltraitance : Maltraitance sexuelle	14	1,19 %
Scolarité	13	1,10 %
Fonction cognitive : Neuropsychologie	13	1,10 %
Stress	13	1,10 %
Etudiant : Choix des études	13	1,10 %
Vie professionnelle : Transition école/travail	13	1,10 %
Sport : Sport de haut niveau	13	1,10 %

Thérapie : Psychothérapie : Psychothérapie analytique	13	1,10 %
Handicap : Handicap mental : Déficience intellectuelle	13	1,10 %
Thérapie : Thérapie médicale : Intervention chirurgicale	13	1,10 %
Vie professionnelle : Formation professionnelle	13	1,10 %
Fonction cognitive : Raisonnement	12	1,02 %
Immigration : Intégration	12	1,02 %
Etudiant : Orientation scolaire	12	1,02 %
Vie professionnelle : Choix professionnel	12	1,02 %
Victimologie	12	1,02 %
Vie professionnelle : Insertion professionnelle	12	1,02 %
Sexualité : Trouble de l'identité sexuelle : Homosexualité	12	1,02 %
Trouble comportemental : Criminalité	12	1,02 %
Santé mentale et trouble psychiatrique : Image de soi	11	0,93 %
Famille : Fratrie	11	0,93 %
Famille : Education familiale	11	0,93 %
Handicap : Handicap mental	11	0,93 %
Loisir	11	0,93 %
Interaction sociale : Relation avec l'adulte : Relation soignant/soigné	10	0,85 %
Socialisation : Affiliation	10	0,85 %
Thérapie : Psychothérapie : Psychothérapie cognitivo-comportementale	10	0,85 %
Etudiant : Décrochage scolaire	9	0,76 %
Santé mentale et trouble psychiatrique : Trouble de l'alimentation : Boulimie	9	0,76 %
Linguistique : Psycholinguistique : Trouble du langage	9	0,76 %
Croyance : Croyance religieuse : Islam	9	0,76 %
Handicap : Handicap physique : Handicap sensoriel	9	0,76 %
Vie professionnelle : Carrière professionnelle	9	0,76 %
Média	9	0,76 %
Trouble comportemental : Délinquance sexuelle	9	0,76 %
Influence sociale : Influence des pairs	9	0,76 %
Famille : Séparation familiale	9	0,76 %
Enseignement	9	0,76 %
Croyance	9	0,76 %
Interaction sociale : Relation avec l'adulte : Relation avec les enseignants	8	0,68 %
Fonction cognitive : Intelligence	8	0,68 %
Interaction sociale : Relation amicale	8	0,68 %
Fonction cognitive : Attention	8	0,68 %
Jugement social : Catégorie sociale	8	0,68 %
Santé mentale et trouble psychiatrique : Trouble de l'alimentation	8	0,68 %
Trouble comportemental : Déviance sociale	8	0,68 %
Média : Télévision	8	0,68 %
Linguistique : Psycholinguistique	8	0,68 %
Vie de couple : Mariage	8	0,68 %
Socialisation : Exclusion sociale	8	0,68 %
Culture : Milieu culturel	8	0,68 %
Santé : Education à la santé	8	0,68 %

Maltraitance : Violence	7	0,59 %
Famille : Séparation familiale : Divorce	7	0,59 %
Immigration : Acculturation	7	0,59 %
Média : Internet	7	0,59 %
Média : Multimédia	7	0,59 %
Socialisation : Isolement social	7	0,59 %
Mobilité géographique	7	0,59 %
Santé : Trouble de l'alimentation	7	0,59 %
Jugement social	7	0,59 %
Handicap	7	0,59 %
Jugement social : Formation d'impression	6	0,51 %
Droit	6	0,51 %
Citoyenneté	6	0,51 %
Loisir : Musique	6	0,51 %
Linguistique : Psycholinguistique : Bilinguisme	6	0,51 %
Maltraitance : Maltraitance entre pairs : Maltraitance sexuelle entre pairs	6	0,51 %
Famille : Histoire familiale	6	0,51 %
Thérapie : Psychothérapie : Psychothérapie familiale	6	0,51 %
Enseignement : Niveau d'enseignement	6	0,51 %
Sport : Sport amateur	6	0,51 %
Déplacement : Voiture : Accident de la route	6	0,51 %
Dépendance	6	0,51 %
Puberté	6	0,51 %
Socialisation : Rite de passage	5	0,42 %
Maladie : Maladie cérébrale	5	0,42 %
Santé mentale et trouble psychiatrique : Trouble de l'humeur	5	0,42 %
Influence sociale : Vulnérabilité sociale	5	0,42 %
Influence sociale : Identification	5	0,42 %
Immigration	5	0,42 %
Handicap : Handicap physique	5	0,42 %
Maladie : Maladie congénitale	5	0,42 %
Maltraitance	5	0,42 %
Socialisation : Relation inter-génération	5	0,42 %
Enseignement : Filière d'enseignement : Enseignement professionnel	5	0,42 %
Santé : Compliance	4	0,34 %
Sexualité : Trouble de l'identité sexuelle	4	0,34 %
Interaction sociale : Relation avec l'adulte	4	0,34 %
Maltraitance : Maltraitance sexuelle : Pédophilie	4	0,34 %
Victimologie : Bouc-émissaire	4	0,34 %
Santé : Fertilité	4	0,34 %
Immigration : Racisme	4	0,34 %
Croyance : Croyance politique	4	0,34 %
Dépendance : Pharmacodépendance	4	0,34 %
Influence sociale : Influence du groupe	4	0,34 %
Vie de couple	4	0,34 %
Interaction sociale : Relation amoureuse	4	0,34 %
Santé mentale et trouble psychiatrique : Automutilation	4	0,34 %

Maladie : Maladie mentale	4	0,34 %
Thérapie : Psychothérapie : Psychothérapie de groupe	4	0,34 %
Rééducation : Rééducation sociale	4	0,34 %
Etudiant : Exclusion scolaire	4	0,34 %
Enseignement : Filière d'enseignement	4	0,34 %
Culture : Culture familiale	3	0,25 %
Loisir : Voyage	3	0,25 %
Culture : Activité culturelle	3	0,25 %
Thérapie : Psychothérapie : Psychothérapie systémique	3	0,25 %
Influence sociale	3	0,25 %
Maltraitance : Négligence	3	0,25 %
Maltraitance : Maltraitance entre pairs	3	0,25 %
Socialisation : Effet de mode	3	0,25 %
Vie professionnelle : Qualité de vie au travail	3	0,25 %
Socialisation : Phénomène de bande	3	0,25 %
Vie professionnelle : Recherche d'emploi	3	0,25 %
Etudiant : Absentéisme scolaire	2	0,17 %
Rééducation	2	0,17 %
Thérapie : Sociothérapie	2	0,17 %
Maltraitance : Maltraitance sexuelle : Inceste	2	0,17 %
Déontologie	2	0,17 %
Communication : Téléphonie mobile	2	0,17 %
Enseignement : Filière d'enseignement : Enseignement général	2	0,17 %
Enseignement : Filière d'enseignement : Enseignement technique	2	0,17 %
Vie professionnelle : Guidance professionnelle	2	0,17 %
Consommation : Consommation d'aliment	2	0,17 %
Résilience	2	0,17 %
Immigration : Réfugié	2	0,17 %
Intégration	2	0,17 %
Socialisation : Effet générationnel	2	0,17 %
Handicap : Handicap cérébro-moteur	2	0,17 %
Média : Jeux vidéo	2	0,17 %
Maladie : Maladie héréditaire	2	0,17 %
Linguistique	2	0,17 %
Immigration : Biculturalité	1	0,08 %
Etudiant : Alphabétisation	1	0,08 %
Handicap : Handicap Physique : Handicap moteur	1	0,08 %
Influence sociale : Suggestibilité	1	0,08 %
Communication : Trouble de la communication	1	0,08 %
Socialisation : Idole	1	0,08 %
Santé mentale et trouble psychiatrique : Trouble de l'humeur : Anxiété : Phobie sociale	1	0,08 %
Déplacement : Voiture	1	0,08 %
Vie de couple : Cohabitation	1	0,08 %
Consommation : Consommation de bien culturel	1	0,08 %
Déplacement	1	0,08 %
Famille : Adoption	1	0,08 %
Mobilité géographique : Déménagement	1	0,08 %

Santé mentale et trouble psychiatrique : Deuil	1	0,08 %
Mobilité géographique : Migration	1	0,08 %
Dépendance : Toxicomanie : Overdose	1	0,08 %
Loisir : Mouvement de jeune	1	0,08 %
Enseignement : Filière d'enseignement : Enseignement spécial	1	0,08 %

### 3. Pour les références de la Communauté française de Belgique entre 1990 et 1993

Mots-clefs	Occurrences	% sur 144
santé : Santé publique	34	23,61 %
Santé : Education à la santé : Prévention	26	18,06 %
Enseignement : Niveau d'enseignement : Enseignement secondaire	15	10,42 %
Trouble comportemental : Délinquance juvénile	12	8,33 %
Santé : Sida	11	7,64 %
Sexualité : Education sexuelle	11	7,64 %
Etudiant	10	6,94 %
Education	10	6,94 %
Droit : Protection de la jeunesse	9	6,25 %
Enseignement : Niveau d'enseignement : Enseignement supérieur	8	5,56 %
Vie professionnelle : Insertion professionnelle	8	5,56 %
Sexualité : Pratiques sexuelles	8	5,56 %
Scolarité	7	4,86 %
Droit : Législation	7	4,86 %
Facteur de risque	7	4,86 %
Vie professionnelle : Inactivité professionnelle	7	4,86 %
Cognition	6	4,17 %
Maladie : Diagnostic	6	4,17 %
Ecole	6	4,17 %
Socialisation	6	4,17 %
Famille : Parent	5	3,47 %
Culture : Culture d'origine	5	3,47 %
Etudiant : Choix des études	5	3,47 %
Santé mentale et trouble psychiatrique : Trouble de l'humeur : Dépression	5	3,47 %
Santé mentale et trouble psychiatrique	5	3,47 %
Vie professionnelle : Transition école/travail	5	3,47 %
Immigration : Jeune issu de l'immigration	5	3,47 %
Intégration : Intégration sociale	5	3,47 %
Handicap : Handicap mental : Déficience intellectuelle	4	2,78 %
Fonction cognitive : Apprentissage	4	2,78 %
Thérapie : Psychothérapie : Psychothérapie familiale	4	2,78 %
Famille : Influence de la structure familiale	4	2,78 %
Hospitalisation	4	2,78 %
Psychiatrie	4	2,78 %
Fonction cognitive : Langage	4	2,78 %
Santé mentale et trouble psychiatrique : Suicide	4	2,78 %
Culture	4	2,78 %
Fonction cognitive : Mémoire	3	2,08 %
Immigration	3	2,08 %
Santé mentale et trouble psychiatrique : Image de soi	3	2,08 %
Développement psycho/social	3	2,08 %

Fonction cognitive : Neuropsychologie	3	2,08 %
Santé mentale et trouble psychiatrique : Trouble de l'alimentation : Anorexie	3	2,08 %
Thérapie : Psychothérapie	3	2,08 %
Vie professionnelle : Guidance professionnelle	3	2,08 %
Trouble comportemental : Violence	3	2,08 %
Dépendance : Toxicomanie	3	2,08 %
Famille : Histoire familiale	3	2,08 %
Déterminant environnemental : Déterminant socio-économique	3	2,08 %
Famille : Séparation familiale : Divorce	3	2,08 %
Famille	3	2,08 %
Sport	3	2,08 %
Thérapie : Thérapie médicale : Chimiothérapie	3	2,08 %
Santé : Fertilité	3	2,08 %
Mortalité	3	2,08 %
Maltraitance	3	2,08 %
Socialisation : Identité sociale	3	2,08 %
Droit	3	2,08 %
Croyance : Croyance religieuse	3	2,08 %
Enseignement : Filière d'enseignement : Enseignement professionnel	3	2,08 %
Enseignement : Filière d'enseignement : Enseignement technique	2	1,39 %
Communication	2	1,39 %
Thérapie : Thérapie médicale : Intervention chirurgicale	2	1,39 %
Trouble comportemental : Criminalité	2	1,39 %
Linguistique : Psycholinguistique	2	1,39 %
Linguistique : Psycholinguistique : Trouble du langage	2	1,39 %
Vie professionnelle : Choix professionnel	2	1,39 %
Thérapie : Psychothérapie : Psychothérapie individuelle	2	1,39 %
Interaction sociale : Relation avec l'adulte : Relation soignant/soigné	2	1,39 %
Santé : Contraception	2	1,39 %
Santé : Vaccination	2	1,39 %
Fonction cognitive : Intelligence	2	1,39 %
Santé mentale et trouble psychiatrique : Trouble de la personnalité	2	1,39 %
Interaction sociale : Relation avec les pairs	2	1,39 %
Enseignement	2	1,39 %
Etudiant : Décrochage scolaire	2	1,39 %
Loisir	2	1,39 %
Thérapie : Psychothérapie : Psychothérapie analytique	2	1,39 %
Dépendance : Tabagisme	2	1,39 %
Citoyenneté	2	1,39 %
Vie professionnelle	2	1,39 %
Enseignement : Filière d'enseignement : Enseignement spécial	2	1,39 %
Vie de couple : Mariage	2	1,39 %
Socialisation : Exclusion sociale	2	1,39 %
Média	2	1,39 %
Trouble comportemental	2	1,39 %

Maltraitance : Maltraitance sexuelle : Inceste	2	1,39 %
Santé	2	1,39 %
Rééducation	1	0,69 %
Interaction sociale : Relation avec l'adulte : Relation avec les parents	1	0,69 %
Etudiant : Orientation scolaire	1	0,69 %
Influence sociale : Vulnérabilité sociale	1	0,69 %
Interaction sociale : Relation avec l'adulte : Relation avec les enseignants	1	0,69 %
Interaction sociale : Conflit	1	0,69 %
Jugement social : Stéréotype	1	0,69 %
Santé mentale et trouble psychiatrique : Trouble de l'alimentation : Boulimie	1	0,69 %
Handicap : Handicap cérébro-moteur	1	0,69 %
Maladie : Maladie congénitale	1	0,69 %
Socialisation : Phénomène de bande	1	0,69 %
Thérapie : Psychothérapie : Psychothérapie systémique	1	0,69 %
Dépendance : Alcoolisme	1	0,69 %
Santé : Grossesse	1	0,69 %
Maladie : Maladie organique	1	0,69 %
Fonction cognitive : Raisonnement	1	0,69 %
Maladie : Maladie cérébrale	1	0,69 %
Trouble comportemental : Hyperactivité	1	0,69 %
Maladie : Maladie mentale	1	0,69 %
Handicap	1	0,69 %
Puberté	1	0,69 %
Loisir : Musique	1	0,69 %
Famille : Placement familial	1	0,69 %
Socialisation : Effet de mode	1	0,69 %
Maltraitance : Maltraitance sexuelle	1	0,69 %
Maltraitance : Violence	1	0,69 %
Santé mentale et trouble psychiatrique : Etat de stress post-traumatique	1	0,69 %
Culture : Milieu culturel	1	0,69 %
Consommation : Consommation d'alcool	1	0,69 %
Croyance	1	0,69 %
Enseignement : Filière d'enseignement	1	0,69 %
Etudiant : Alphabétisation	1	0,69 %
Culture : Activité culturelle	1	0,69 %
Consommation : Consommation de bien culturel	1	0,69 %
Santé mentale et trouble psychiatrique : Deuil	1	0,69 %
Thérapie : Thérapie médicale	1	0,69 %
Mobilité géographique : Déménagement	1	0,69 %
Stress	1	0,69 %
Média : Télévision	1	0,69 %
Vie professionnelle : Qualité de vie au travail	1	0,69 %
Interaction sociale : Relation amoureuse	1	0,69 %
Sexualité	1	0,69 %
Déplacement : Voiture : Accident de la route	1	0,69 %
Vie de couple : Cohabitation	1	0,69 %

Etudiant : Absentéisme scolaire	1	0,69 %
Enseignement : Niveau d'enseignement	1	0,69 %
Jugement social : Représentation	1	0,69 %
Santé : Trouble de l'alimentation	1	0,69 %
Immigration : Intégration	1	0,69 %
Citoyenneté : Participation citoyenne	1	0,69 %
Vie professionnelle : Formation professionnelle	1	0,69 %
Jugement social	1	0,69 %
Interaction sociale	1	0,69 %
Consommation : Consommation de drogue douce	1	0,69 %
Etudiant : Echec scolaire	1	0,69 %

**4. Pour les références de la Communauté française de Belgique entre 1999 et 2002**

Mots-clefs	Occurrences	% sur 380
Etudiant	35	9,21 %
Santé mentale et trouble psychiatrique	34	8,95 %
Santé : Santé publique	31	8,16 %
Santé	31	8,16 %
Trouble comportemental : Délinquance juvénile	24	6,32 %
Maladie	24	6,32 %
santé : Education à la santé : Prévention	22	5,79 %
Maladie : Diagnostic	22	5,79 %
Enseignement : Niveau d'enseignement : Enseignement supérieur	19	5,00 %
Facteur de risque	17	4,47 %
Education	16	4,21 %
Thérapie : Thérapie médicale	16	4,21 %
Trouble comportemental : Violence	16	4,21 %
Développement psycho/social	15	3,95 %
Enseignement : Niveau d'enseignement : Enseignement secondaire	14	3,68 %
Fonction cognitive	14	3,68 %
Famille : Influence de la structure familiale	13	3,42 %
Thérapie	13	3,42 %
Interaction sociale : Relation avec l'adulte : Relation avec les parents	12	3,16 %
Santé mentale et trouble psychiatrique : Trouble de la personnalité	12	3,16 %
Dépendance : Tabagisme	11	2,89 %
Famille : Parent	11	2,89 %
Santé mentale et trouble psychiatrique : Trouble de l'humeur : Anxiété	11	2,89 %
Santé mentale et trouble psychiatrique : Trouble de l'humeur : Dépression	11	2,89 %
Ecole	11	2,89 %
Thérapie : Psychothérapie	10	2,63 %
Socialisation : Identité sociale	10	2,63 %
Socialisation	10	2,63 %
Maladie : Maladie organique	10	2,63 %
Santé mentale et trouble psychiatrique : Suicide	10	2,63 %
Immigration : Jeune issu de l'immigration	10	2,63 %
Interaction sociale : Conflit	10	2,63 %
Droit : Législation	10	2,63 %
Cognition	9	2,37 %
Fonction cognitive : Mémoire	9	2,37 %
Fonction cognitive : Langage	9	2,37 %
Croyance : Croyance religieuse	9	2,37 %
Famille	9	2,37 %
Intégration : Intégration sociale	9	2,37 %

Thérapie : Thérapie médicale : Intervention chirurgicale	9	2,37 %
Droit : Protection de la jeunesse	9	2,37 %
Fonction cognitive : Raisonnement	8	2,11 %
Jugement social : Stéréotype	8	2,11 %
Culture : Culture d'origine	8	2,11 %
Victimologie	8	2,11 %
Interaction sociale	8	2,11 %
Santé : Hépatite	8	2,11 %
Déterminant environnemental	8	2,11 %
Sport	8	2,11 %
Fonction cognitive : Neuropsychologie	7	1,84 %
Jugement social : Représentation	7	1,84 %
Vie professionnelle	7	1,84 %
Dépendance : Toxicomanie	7	1,84 %
Santé : Trouble de l'alimentation : Obésité	7	1,84 %
Santé mentale et trouble psychiatrique : Trouble de l'alimentation : Anorexie	6	1,58 %
Psychiatrie	6	1,58 %
Scolarité	6	1,58 %
Fonction cognitive : Attention	6	1,58 %
Fonction cognitive : Apprentissage	6	1,58 %
Hospitalisation	6	1,58 %
Thérapie : Psychothérapie : Psychothérapie analytique	6	1,58 %
Interaction sociale : Relation avec l'adulte : Relation soignant/soigné	6	1,58 %
Maladie : Maladie chronique	6	1,58 %
Vie professionnelle : Inactivité professionnelle	6	1,58 %
Santé : Sida	6	1,58 %
Déterminant environnemental : Déterminant socio-économique	6	1,58 %
Santé : Vaccination	6	1,58 %
Trouble comportemental	6	1,58 %
Maltraitance : Maltraitance sexuelle	5	1,32 %
Communication	5	1,32 %
Santé mentale et trouble psychiatrique : Etat de stress post-traumatique	5	1,32 %
Thérapie : Psychothérapie : Psychothérapie familiale	5	1,32 %
Thérapie : Thérapie médicale : Chimiothérapie	5	1,32 %
Immigration : Intégration	5	1,32 %
Etudiant : Echec scolaire	5	1,32 %
Vie professionnelle : Formation professionnelle	5	1,32 %
Sexualité	5	1,32 %
Trouble comportemental : Délinquance sexuelle	5	1,32 %
Consommation	5	1,32 %
Croyance	5	1,32 %
Culture	4	1,05 %
Citoyenneté	4	1,05 %
Sport : Sport de haut niveau	4	1,05 %
Santé mentale et trouble psychiatrique : Trouble de l'humeur	4	1,05 %
Média	4	1,05 %
Maltraitance : Maltraitance sexuelle : Pédophilie	4	1,05 %

Stress	4	1,05 %
Santé mentale et trouble psychiatrique : Image de soi	4	1,05 %
Immigration	4	1,05 %
Trouble comportemental : Déviance sociale	4	1,05 %
Dépendance : Alcoolisme	4	1,05 %
Sexualité : Pratiques sexuelles	4	1,05 %
Handicap : Handicap mental	4	1,05 %
Santé : Education à la santé	4	1,05 %
Santé : Grossesse	4	1,05 %
Famille : Fratrie	4	1,05 %
Consommation : Consommation de drogue douce	4	1,05 %
Interaction sociale : Relation avec l'adulte : Relation avec les enseignants	3	0,79 %
Jugement social : Formation d'impression	3	0,79 %
Jugement social : Catégorie sociale	3	0,79 %
Vie professionnelle : Carrière professionnelle	3	0,79 %
Thérapie : Psychothérapie : Psychothérapie systémique	3	0,79 %
Maltraitance : Maltraitance entre pairs : Maltraitance sexuelle entre pairs	3	0,79 %
Famille : Histoire familiale	3	0,79 %
Handicap : Handicap physique : Handicap sensoriel	3	0,79 %
Linguistique : Psycholinguistique	3	0,79 %
Croyance : Croyance religieuse : Islam	3	0,79 %
Fonction cognitive : Intelligence	3	0,79 %
Handicap : Handicap mental : Déficience intellectuelle	3	0,79 %
Thérapie : Psychothérapie : Psychothérapie cognitivo-comportementale	3	0,79 %
Trouble comportemental : Hyperactivité	3	0,79 %
Consommation : Consommation d'alcool	3	0,79 %
Famille : Séparation familiale	3	0,79 %
Sexualité : Trouble de l'identité sexuelle : Homosexualité	3	0,79 %
Interaction sociale : Relation avec les pairs	2	0,53 %
Santé mentale et trouble psychiatrique : Trouble de l'alimentation : Boulimie	2	0,53 %
Socialisation : Rite de passage	2	0,53 %
Socialisation : Affiliation	2	0,53 %
Thérapie : Sociothérapie	2	0,53 %
Média : Internet	2	0,53 %
Loisir : Voyage	2	0,53 %
Culture : Activité culturelle	2	0,53 %
Interaction sociale : Relation avec l'adulte	2	0,53 %
Maltraitance : Violence	2	0,53 %
Maltraitance : Maltraitance sexuelle : Inceste	2	0,53 %
Influence sociale : Vulnérabilité sociale	2	0,53 %
Influence sociale : Identification	2	0,53 %
Linguistique : Psycholinguistique : Bilinguisme	2	0,53 %
Socialisation : Isolement social	2	0,53 %
Socialisation : Exclusion sociale	2	0,53 %
Immigration : Racisme	2	0,53 %
Handicap : Handicap physique	2	0,53 %

Vie professionnelle : Transition école/travail	2	0,53 %
Santé : Contraception	2	0,53 %
Maladie : Maladie congénitale	2	0,53 %
Socialisation : Genre	2	0,53 %
Citoyenneté : Participation citoyenne	2	0,53 %
Socialisation : Phénomène de bande	2	0,53 %
Maltraitance	2	0,53 %
Jugement social	2	0,53 %
Droit	2	0,53 %
Rééducation : Rééducation sociale	2	0,53 %
Média : Multimédia	2	0,53 %
Maladie : Maladie cérébrale	2	0,53 %
Loisir	2	0,53 %
Santé : Fertilité	2	0,53 %
Handicap	2	0,53 %
Etudiant : Orientation scolaire	2	0,53 %
Vie professionnelle : Insertion professionnelle	2	0,53 %
Etudiant : Décrochage scolaire	1	0,26 %
Etudiant : Absentéisme scolaire	1	0,26 %
Linguistique : Psycholinguistique : Trouble du langage	1	0,26 %
Rééducation	1	0,26 %
Maltraitance : Négligence	1	0,26 %
Déontologie	1	0,26 %
Communication : Téléphonie mobile	1	0,26 %
Etudiant : Alphabétisation	1	0,26 %
Handicap : Handicap Physique : Handicap moteur	1	0,26 %
Famille : Séparation familiale : Divorce	1	0,26 %
Influence sociale : Suggestibilité	1	0,26 %
Communication : Trouble de la communication	1	0,26 %
Socialisation : Effet de mode	1	0,26 %
Vie professionnelle : Qualité de vie au travail	1	0,26 %
Sport : Sport amateur	1	0,26 %
Santé mentale et trouble psychiatrique : Trouble de l'humeur : Anxiété : Phobie sociale	1	0,26 %
Santé mentale et trouble psychiatrique : Trouble de l'alimentation	1	0,26 %
Dépendance : Pharmacodépendance	1	0,26 %
Enseignement : Filière d'enseignement : Enseignement général	1	0,26 %
Enseignement : Filière d'enseignement : Enseignement technique	1	0,26 %
Santé : Trouble de l'alimentation	1	0,26 %
Enseignement	1	0,26 %
Mobilité géographique	1	0,26 %
Immigration : Acculturation	1	0,26 %
Média : Télévision	1	0,26 %
Influence sociale : Influence du groupe	1	0,26 %
Influence sociale : Influence des pairs	1	0,26 %
Interaction sociale : Relation amicale	1	0,26 %
Croyance : Croyance politique	1	0,26 %
Dépendance : Toxicomanie : Overdose	1	0,26 %

Sexualité : Education sexuelle	1	0,26 %
Sexualité : Trouble de l'identité sexuelle	1	0,26 %
Maladie : Maladie héréditaire	1	0,26 %
Mortalité	1	0,26 %
Influence sociale	1	0,26 %
Maladie : Maladie mentale	1	0,26 %
Santé mentale et trouble psychiatrique : Trouble psychotique	1	0,26 %
Loisir : Musique	1	0,26 %
Etudiant : Choix des études	1	0,26 %
Vie professionnelle : Recherche d'emploi	1	0,26 %
Loisir : Mouvement de jeune	1	0,26 %
Socialisation : Relation inter-génération	1	0,26 %
Média : Jeux vidéo	1	0,26 %
Trouble comportemental : Criminalité	1	0,26 %
Résilience	1	0,26 %

**5. Pour les références de la Communauté flamande de Belgique entre 1990 et 1993**

Mots-clefs	Occurrences	% sur 36
Santé : Santé publique	7	19,44 %
Développement psycho/social	4	11,11 %
santé : Education à la santé : Prévention	4	11,11 %
Maladie : Diagnostic	4	11,11 %
Santé	4	11,11 %
Enseignement : Niveau d'enseignement : Enseignement secondaire	3	8,33 %
Etudiant	3	8,33 %
Sexualité : Pratiques sexuelles	3	8,33 %
Enseignement : Niveau d'enseignement : Enseignement supérieur	3	8,33 %
Média : Télévision	3	8,33 %
Sport : Sport de haut niveau	3	8,33 %
Jugement social	2	5,56 %
Vie professionnelle : Recherche d'emploi	2	5,56 %
Santé mentale et trouble psychiatrique	2	5,56 %
Handicap : Handicap mental : Déficience intellectuelle	2	5,56 %
Santé : Stérilité	2	5,56 %
Croyance : Croyance religieuse	2	5,56 %
Sexualité	2	5,56 %
Santé : Vaccination	2	5,56 %
Thérapie : Thérapie médicale	2	5,56 %
Santé mentale et trouble psychiatrique : Trouble de l'alimentation : Anorexie	2	5,56 %
Sport : Sport amateur	2	5,56 %
Puberté	2	5,56 %
Sport	2	5,56 %
Loisir : Musique	2	5,56 %
Culture	2	5,56 %
Croyance : Croyance politique	2	5,56 %
Fonction cognitive : Raisonement	1	2,78 %
Vie professionnelle : Qualité de vie au travail	1	2,78 %
Jugement social : Catégorie sociale	1	2,78 %
Interaction sociale : Relation avec les pairs	1	2,78 %
Culture : Culture d'origine	1	2,78 %
Immigration : Jeune issu de l'immigration	1	2,78 %
Immigration : Intégration	1	2,78 %
Immigration : Biculturalité	1	2,78 %
Immigration : Acculturation	1	2,78 %
Etudiant : Orientation scolaire	1	2,78 %
Etudiant : Choix des études	1	2,78 %
Famille : Influence de la structure familiale	1	2,78 %
Scolarité	1	2,78 %
Santé : Hépatite	1	2,78 %
Santé mentale et trouble psychiatrique : Image de soi	1	2,78 %

Hospitalisation	1	2,78 %
Maladie : Maladie chronique	1	2,78 %
Maladie : Maladie congénitale	1	2,78 %
Stress	1	2,78 %
Maladie : Maladie organique	1	2,78 %
Handicap	1	2,78 %
Enseignement : Filière d'enseignement : Enseignement spécial	1	2,78 %
Cognition	1	2,78 %
Fonction cognitive : Apprentissage	1	2,78 %
Communication	1	2,78 %
Socialisation : Effet de mode	1	2,78 %
Vie professionnelle : Inactivité professionnelle	1	2,78 %
Déterminant environnemental : Déterminant socio-économique	1	2,78 %
Consommation : Consommation de bien culturel	1	2,78 %
Média : Jeux vidéo	1	2,78 %
Socialisation : Identité sociale	1	2,78 %
Socialisation : Genre	1	2,78 %
Loisir	1	2,78 %
Maladie	1	2,78 %
Vie professionnelle : Carrière professionnelle	1	2,78 %
Santé mentale et trouble psychiatrique : Suicide	1	2,78 %
Thérapie	1	2,78 %
Interaction sociale : Conflit	1	2,78 %
Socialisation	1	2,78 %
Enseignement : Filière d'enseignement : Enseignement professionnel	1	2,78 %

**6. Pour les références de la Communauté flamande de Belgique entre 1999 et 2002**

Mots-clefs	Occurrences	% sur 305
Santé : Santé publique	59	19,34 %
Etudiant	27	8,85 %
Développement psycho/social	26	8,52 %
Santé : Education à la santé : Prévention	25	8,20 %
Facteur de risque	25	8,20 %
Enseignement : Niveau d'enseignement : Enseignement supérieur	21	6,89 %
Sport	21	6,89 %
Maladie : Diagnostic	19	6,23 %
Education	19	6,23 %
Trouble comportemental	18	5,90 %
Trouble comportemental : Délinquance juvénile	17	5,57 %
Santé mentale et trouble psychiatrique	16	5,25 %
Enseignement : Niveau d'enseignement : Enseignement secondaire	14	4,59 %
Thérapie	13	4,26 %
Santé mentale et trouble psychiatrique : Trouble de l'humeur : Dépression	13	4,26 %
Psychiatrie	13	4,26 %
Santé	13	4,26 %
Thérapie : Psychothérapie	12	3,93 %
Fonction cognitive : Apprentissage	12	3,93 %
Culture : Culture d'origine	12	3,93 %
Maladie	12	3,93 %
Thérapie : Thérapie médicale : ChimioThérapie	11	3,61 %
Citoyenneté : Participation citoyenne	11	3,61 %
Immigration : Jeune issu de l'immigration	10	3,28 %
Consommation : Consommation d'alcool	10	3,28 %
Cognition	9	2,95 %
Sexualité : Pratiques sexuelles	9	2,95 %
Santé mentale et trouble psychiatrique : Trouble de l'humeur : Anxiété	9	2,95 %
Santé : Trouble de l'alimentation : Obésité	9	2,95 %
Sexualité	9	2,95 %
Santé : Hépatite	9	2,95 %
Socialisation	9	2,95 %
Famille	8	2,62 %
Trouble comportemental : Hyperactivité	8	2,62 %
Ecole	8	2,62 %
Déterminant environnemental : Déterminant socio-économique	8	2,62 %
Consommation : Consommation de drogue douce	8	2,62 %
Trouble comportemental : Violence	8	2,62 %
Santé : Vaccination	8	2,62 %
Fonction cognitive : Langage	7	2,30 %

Croyance : Croyance religieuse	7	2,30 %
Interaction sociale	7	2,30 %
Interaction sociale : Relation avec l'adulte : Relation avec les parents	7	2,30 %
Droit : Protection de la jeunesse	7	2,30 %
Dépendance : Tabagisme	7	2,30 %
Santé mentale et trouble psychiatrique : Suicide	6	1,97 %
Stress	6	1,97 %
Dépendance : Toxicomanie	6	1,97 %
Maladie : Maladie organique	6	1,97 %
Déterminant environnemental	6	1,97 %
Trouble comportemental : Criminalité	6	1,97 %
Vie professionnelle	6	1,97 %
Hospitalisation	5	1,64 %
Immigration : Intégration	5	1,64 %
Socialisation : Identité sociale	5	1,64 %
Communication	5	1,64 %
Famille : Influence de la structure familiale	5	1,64 %
Famille : Parent	5	1,64 %
Handicap	5	1,64 %
Enseignement	5	1,64 %
Santé mentale et trouble psychiatrique : Trouble psychotique	4	1,31 %
Dépendance : Alcoolisme	4	1,31 %
Croyance : Croyance religieuse : Islam	4	1,31 %
Média : Télévision	4	1,31 %
Média : Multimédia	4	1,31 %
Famille : Education familiale	4	1,31 %
Santé mentale et trouble psychiatrique : Etat de stress post-traumatique	4	1,31 %
Santé : Grossesse	4	1,31 %
Handicap : Handicap mental : Déficience intellectuelle	4	1,31 %
Vie de couple : Mariage	4	1,31 %
Culture : Milieu culturel	4	1,31 %
Interaction sociale : Relation avec les pairs	4	1,31 %
Maladie : Maladie chronique	4	1,31 %
Interaction sociale : Conflit	4	1,31 %
Loisir	4	1,31 %
Enseignement : Filière d'enseignement	4	1,31 %
Fonction cognitive : Intelligence	3	0,98 %
Sexualité : Education sexuelle	3	0,98 %
Linguistique : Psycholinguistique : Trouble du langage	3	0,98 %
Santé mentale et trouble psychiatrique : Trouble de l'alimentation	3	0,98 %
Santé mentale et trouble psychiatrique : Image de soi	3	0,98 %
Santé mentale et trouble psychiatrique : Trouble de l'alimentation : Anorexie	3	0,98 %
Socialisation : Genre	3	0,98 %
Thérapie : Thérapie médicale	3	0,98 %
Linguistique : Psycholinguistique	3	0,98 %
Maltraitance : Maltraitance entre pairs	3	0,98 %

Thérapie : Psychothérapie : Psychothérapie cognitivo-comportementale	3	0,98 %
Intégration : Intégration sociale	3	0,98 %
Maladie : Maladie congénitale	3	0,98 %
Interaction sociale : Relation avec l'adulte : Relation avec les enseignants	3	0,98 %
Santé : Sida	3	0,98 %
Fonction cognitive	3	0,98 %
Média	3	0,98 %
Droit : Législation	3	0,98 %
Média : Internet	3	0,98 %
Dépendance : Pharmacodépendance	3	0,98 %
Sport : Sport amateur	3	0,98 %
Interaction sociale : Relation avec l'adulte : Relation soignant/soigné	2	0,66 %
Santé : Compliance	2	0,66 %
Mortalité	2	0,66 %
Sexualité : Trouble de l'identité sexuelle	2	0,66 %
Interaction sociale : Relation amicale	2	0,66 %
Fonction cognitive : Mémoire	2	0,66 %
Fonction cognitive : Neuropsychologie	2	0,66 %
Maltraitance : Violence	2	0,66 %
Jugement social : Catégorie sociale	2	0,66 %
Santé mentale et trouble psychiatrique : Trouble de l'alimentation : Boulimie	2	0,66 %
Fonction cognitive : Attention	2	0,66 %
Socialisation : Affiliation	2	0,66 %
Maladie : Maladie cérébrale	2	0,66 %
Loisir : Musique	2	0,66 %
Culture : Culture familiale	2	0,66 %
Linguistique : Psycholinguistique : Bilinguisme	2	0,66 %
Victimologie	2	0,66 %
Victimologie : Bouc-émissaire	2	0,66 %
Santé : Fertilité	2	0,66 %
Santé : Contraception	2	0,66 %
Interaction sociale : Relation avec l'adulte	2	0,66 %
Socialisation : Isolement social	2	0,66 %
Vie professionnelle : Formation professionnelle	2	0,66 %
Vie professionnelle : Inactivité professionnelle	2	0,66 %
Croyance : Croyance politique	2	0,66 %
Influence sociale : Identification	2	0,66 %
Handicap : Handicap mental	2	0,66 %
Mobilité géographique	2	0,66 %
Influence sociale : Influence des pairs	2	0,66 %
Influence sociale : Influence du groupe	2	0,66 %
Vie de couple	2	0,66 %
Thérapie : Thérapie médicale : Intervention chirurgicale	2	0,66 %
Vie professionnelle : Transition école/travail	2	0,66 %
Consommation	2	0,66 %
Socialisation : Exclusion sociale	2	0,66 %

Croyance	2	0,66 %
Jugement social : Représentation	2	0,66 %
Santé : Trouble de l'alimentation	2	0,66 %
Immigration : Biculturalité	1	0,33 %
Immigration : Acculturation	1	0,33 %
Fonction cognitive : Raisonnement	1	0,33 %
Handicap : Handicap physique : Handicap sensoriel	1	0,33 %
Influence sociale	1	0,33 %
Etudiant : Echec scolaire	1	0,33 %
Vie professionnelle : Insertion professionnelle	1	0,33 %
Vie professionnelle : Carrière professionnelle	1	0,33 %
Socialisation : Rite de passage	1	0,33 %
Socialisation : Idole	1	0,33 %
Enseignement : Niveau d'enseignement	1	0,33 %
Famille : Séparation familiale : Divorce	1	0,33 %
Famille : Fratrie	1	0,33 %
Sexualité : Trouble de l'identité sexuelle : Homosexualité	1	0,33 %
Santé : Education à la santé	1	0,33 %
Santé mentale et trouble psychiatrique : Trouble de la personnalité	1	0,33 %
Puberté	1	0,33 %
Thérapie : Psychothérapie : Psychothérapie de groupe	1	0,33 %
Etudiant : Exclusion scolaire	1	0,33 %
Etudiant : Décrochage scolaire	1	0,33 %
Enseignement : Filière d'enseignement : Enseignement spécial	1	0,33 %
Handicap : Handicap physique	1	0,33 %
Influence sociale : Vulnérabilité sociale	1	0,33 %
Famille : Séparation familiale	1	0,33 %
Rééducation : Rééducation sociale	1	0,33 %
Immigration	1	0,33 %
Socialisation : Effet générationnel	1	0,33 %
Jugement social : Stéréotype	1	0,33 %
Dépendance	1	0,33 %
Maltraitance	1	0,33 %
Droit	1	0,33 %
Maltraitance : Maltraitance sexuelle	1	0,33 %
Sport : Sport de haut niveau	1	0,33 %
Maladie : Maladie héréditaire	1	0,33 %
Etudiant : Orientation scolaire	1	0,33 %
Etudiant : Choix des études	1	0,33 %
Thérapie : Psychothérapie : Psychothérapie analytique	1	0,33 %
Culture	1	0,33 %
Enseignement : Filière d'enseignement : Enseignement professionnel	1	0,33 %
Vie professionnelle : Recherche d'emploi	1	0,33 %

**7. Pour les références européennes hors Belgique entre 1990 et 1993**

Mots-clefs	Occurrences	% sur 198
Enseignement : Niveau d'enseignement : Enseignement secondaire	42	21,21 %
Etudiant	35	17,68 %
Socialisation : Genre	23	11,62 %
Santé : Santé publique	21	10,61 %
Santé : Education à la santé : Prévention	20	10,10 %
Education	20	10,10 %
Développement psycho/social	17	8,59 %
Culture : Culture d'origine	17	8,59 %
Vie professionnelle : Formation professionnelle	17	8,59 %
Trouble comportemental : Délinquance juvénile	15	7,58 %
Vie professionnelle : Inactivité professionnelle	14	7,07 %
Santé mentale et trouble psychiatrique	12	6,06 %
Santé : Sida	12	6,06 %
Facteur de risque	12	6,06 %
Droit : Législation	12	6,06 %
Immigration : Jeune issu de l'immigration	11	5,56 %
Ecole	11	5,56 %
Santé mentale et trouble psychiatrique : Trouble de l'humeur : Anxiété	10	5,05 %
Jugement social : Représentation	10	5,05 %
Scolarité	10	5,05 %
Vie professionnelle : Insertion professionnelle	9	4,55 %
Interaction sociale : Conflit	8	4,04 %
Santé mentale et trouble psychiatrique : Trouble de l'humeur : Dépression	8	4,04 %
Enseignement : Filière d'enseignement : Enseignement professionnel	8	4,04 %
Socialisation	8	4,04 %
Dépendance : Alcoolisme	8	4,04 %
Famille : Parent	8	4,04 %
Famille : Influence de la structure familiale	7	3,54 %
Enseignement : Niveau d'enseignement : Enseignement supérieur	7	3,54 %
Vie professionnelle : Transition école/travail	7	3,54 %
Socialisation : Identité sociale	7	3,54 %
Santé mentale et trouble psychiatrique : Suicide	7	3,54 %
Sexualité : Pratiques sexuelles	6	3,03 %
Jugement social : Stéréotype	6	3,03 %
Psychiatrie	6	3,03 %
Droit : Protection de la jeunesse	6	3,03 %
Interaction sociale : Relation avec l'adulte : Relation avec les parents	6	3,03 %
Maladie : Diagnostic	6	3,03 %
Vie professionnelle	6	3,03 %
Famille	5	2,53 %

Vie professionnelle : Choix professionnel	5	2,53 %
Trouble comportemental : Criminalité	5	2,53 %
Sexualité : Education sexuelle	5	2,53 %
Déterminant environnemental : Déterminant socio-économique	5	2,53 %
Hospitalisation	5	2,53 %
Dépendance : Toxicomanie	5	2,53 %
Culture	5	2,53 %
Vie professionnelle : Carrière professionnelle	4	2,02 %
Etudiant : Choix des études	4	2,02 %
Fonction cognitive : Langage	4	2,02 %
Thérapie : Psychothérapie : Psychothérapie analytique	4	2,02 %
Santé mentale et trouble psychiatrique : Trouble de l'alimentation : Boulimie	4	2,02 %
Thérapie : Thérapie médicale : Chimiothérapie	4	2,02 %
Trouble comportemental : Violence	4	2,02 %
Sexualité	4	2,02 %
Interaction sociale : Relation avec les pairs	4	2,02 %
Fonction cognitive : Apprentissage	4	2,02 %
Croyance : Croyance politique	4	2,02 %
Culture : Milieu culturel	4	2,02 %
santé : Education à la santé	3	1,52 %
Maladie : Maladie mentale	3	1,52 %
Trouble comportemental : Déviance sociale	3	1,52 %
Santé mentale et trouble psychiatrique : Trouble de l'alimentation : Anorexie	3	1,52 %
Immigration : Intégration	3	1,52 %
Thérapie	3	1,52 %
Enseignement : Filière d'enseignement : Enseignement technique	3	1,52 %
Croyance : Croyance religieuse	3	1,52 %
Vie professionnelle : Guidance professionnelle	3	1,52 %
Enseignement	3	1,52 %
Mortalité	2	1,01 %
Linguistique : Psycholinguistique : Bilinguisme	2	1,01 %
Thérapie : Psychothérapie : Psychothérapie cognitivo-comportementale	2	1,01 %
Interaction sociale : Relation avec l'adulte : Relation avec les enseignants	2	1,01 %
Interaction sociale : Relation avec l'adulte : Relation soignant/soigné	2	1,01 %
Santé mentale et trouble psychiatrique : Trouble de la personnalité	2	1,01 %
Santé mentale et trouble psychiatrique : Trouble psychotique	2	1,01 %
Influence sociale : Identification	2	1,01 %
Thérapie : Psychothérapie	2	1,01 %
Thérapie : Thérapie médicale	2	1,01 %
Intégration : Intégration sociale	2	1,01 %
Rééducation : Rééducation physique	2	1,01 %
Fonction cognitive : Intelligence	2	1,01 %
Consommation	2	1,01 %
Loisir	2	1,01 %

Socialisation : Effet de mode	2	1,01 %
Santé mentale et trouble psychiatrique : Image de soi	2	1,01 %
Socialisation : Relation inter-génération	2	1,01 %
Citoyenneté	2	1,01 %
Santé : Trouble de l'alimentation	2	1,01 %
Immigration : Racisme	2	1,01 %
Handicap : Handicap mental : Déficience intellectuelle	2	1,01 %
Socialisation : Phénomène de bande	2	1,01 %
Intégration	2	1,01 %
Média	2	1,01 %
Handicap	2	1,01 %
Santé : Contraception	2	1,01 %
Etudiant : Echec scolaire	2	1,01 %
Culture : Activité culturelle	2	1,01 %
Vie professionnelle : Travail temporaire	2	1,01 %
Consommation : Consommation d'alcool	2	1,01 %
Maladie : Maladie organique	2	1,01 %
Fonction cognitive	1	0,51 %
Sport : Sport de haut niveau	1	0,51 %
Déterminant environnemental	1	0,51 %
Famille : Séparation familiale	1	0,51 %
Stress	1	0,51 %
Jugement social : Formation d'impression	1	0,51 %
Santé mentale et trouble psychiatrique : Etat de stress post-traumatique	1	0,51 %
Thérapie : Psychothérapie : Psychothérapie de soutien	1	0,51 %
Socialisation : Affiliation	1	0,51 %
Trouble comportemental	1	0,51 %
Fonction cognitive : Mémoire	1	0,51 %
Jugement social	1	0,51 %
Etudiant : Absentéisme scolaire	1	0,51 %
Jugement social : Catégorie sociale	1	0,51 %
Enseignement : Enseignement : Filière d'enseignement : Enseignement professionnel	1	0,51 %
Vie professionnelle : Qualité de vie au travail	1	0,51 %
Vie professionnelle : Recherche d'emploi	1	0,51 %
Socialisation : Rite de passage	1	0,51 %
Santé mentale et trouble psychiatrique : Deuil	1	0,51 %
Immigration : Acculturation	1	0,51 %
Immigration : Biculturalité	1	0,51 %
Socialisation : Exclusion sociale	1	0,51 %
Enseignement : Niveau d'enseignement	1	0,51 %
Famille : Education familiale	1	0,51 %
Santé mentale et trouble psychiatrique : Trouble de l'alimentation	1	0,51 %
Loisir : Musique	1	0,51 %
Victimologie	1	0,51 %
Maltraitance	1	0,51 %
Rééducation	1	0,51 %
Vie de couple : Mariage	1	0,51 %

Communication	1	0,51 %
Handicap : Handicap physique : Handicap sensoriel	1	0,51 %
Etudiant : Décrochage scolaire	1	0,51 %
Maltraitance : Négligence	1	0,51 %
Victimologie : Bouc-émissaire	1	0,51 %
Maltraitance : Maltraitance entre pairs	1	0,51 %
Fonction cognitive : Raisonnement	1	0,51 %
Immigration	1	0,51 %
Rééducation : Rééducation sociale	1	0,51 %
Consommation : Consommation de drogue douce	1	0,51 %
Etudiant : Orientation scolaire	1	0,51 %
Déplacement : Voiture : Accident de la route	1	0,51 %
Santé : Grossesse	1	0,51 %
Mobilité géographique : Migration	1	0,51 %
Consommation : Consommation de bien culturel	1	0,51 %
Famille : Histoire familiale	1	0,51 %
Maladie	1	0,51 %
Santé	1	0,51 %
Santé : Trouble de l'alimentation : Obésité	1	0,51 %
Sport	1	0,51 %
Dépendance : Tabagisme	1	0,51 %
Média : Télévision	1	0,51 %
Maltraitance : Maltraitance sexuelle	1	0,51 %

8. *Pour les références européennes hors Belgique entre 1999 et 2002*

Mots-clefs	Occurrences	% sur 495
Facteur de risque	86	17,37 %
Santé : Santé publique	82	16,57 %
Etudiant	72	14,55 %
Socialisation : Genre	66	13,33 %
santé : Education à la santé : Prévention	49	9,90 %
Maladie : Diagnostic	49	9,90 %
Développement psycho/social	46	9,29 %
Education	46	9,29 %
Famille : Parent	41	8,28 %
Enseignement : Niveau d'enseignement : Enseignement secondaire	39	7,88 %
Ecole	38	7,68 %
Santé mentale et trouble psychiatrique : Trouble de l'humeur : Dépression	30	6,06 %
Enseignement : Niveau d'enseignement : Enseignement supérieur	29	5,86 %
Culture : Culture d'origine	29	5,86 %
Consommation : Consommation d'alcool	27	5,45 %
Santé mentale et trouble psychiatrique	27	5,45 %
Dépendance : Toxicomanie	26	5,25 %
Santé mentale et trouble psychiatrique : Trouble de l'humeur : Anxiété	23	4,65 %
Thérapie	23	4,65 %
Vie professionnelle	22	4,44 %
Santé mentale et trouble psychiatrique : Suicide	21	4,24 %
Santé	21	4,24 %
Dépendance : Alcoolisme	20	4,04 %
Dépendance : Tabagisme	20	4,04 %
Citoyenneté : Participation citoyenne	20	4,04 %
Culture	19	3,84 %
Santé mentale et trouble psychiatrique : Trouble psychotique	19	3,84 %
Interaction sociale : Relation avec l'adulte : Relation avec les parents	19	3,84 %
Trouble comportemental : Violence	18	3,64 %
Immigration : Jeune issu de l'immigration	18	3,64 %
Consommation : Consommation de drogue douce	17	3,43 %
Trouble comportemental	16	3,23 %
Socialisation	16	3,23 %
Droit : Protection de la jeunesse	16	3,23 %
Socialisation : Identité sociale	15	3,03 %
Famille	15	3,03 %
Santé mentale et trouble psychiatrique : Trouble de la personnalité	15	3,03 %
Droit : Législation	15	3,03 %
Maladie : Maladie organique	15	3,03 %

Trouble comportemental : Délinquance juvénile	14	2,83 %
Jugement social : Représentation	14	2,83 %
Santé : Sida	14	2,83 %
Intégration : Intégration sociale	14	2,83 %
Vie professionnelle : Inactivité professionnelle	13	2,63 %
Thérapie : Thérapie médicale : Chimiothérapie	13	2,63 %
Santé mentale et trouble psychiatrique : Trouble de l'alimentation : Anorexie	13	2,63 %
Hospitalisation	13	2,63 %
Psychiatrie	13	2,63 %
Vie professionnelle : Choix professionnel	12	2,42 %
Famille : Influence de la structure familiale	12	2,42 %
Mortalité	12	2,42 %
Thérapie : Thérapie médicale	12	2,42 %
Cognition	11	2,22 %
Etudiant : Choix des études	11	2,22 %
Déterminant environnemental : Déterminant socio-économique	11	2,22 %
Santé : Trouble de l'alimentation : Obésité	11	2,22 %
Santé : Contraception	11	2,22 %
Maladie	11	2,22 %
Sport	10	2,02 %
Interaction sociale : Relation avec les pairs	10	2,02 %
Sexualité : Education sexuelle	10	2,02 %
Consommation	10	2,02 %
Etudiant : Orientation scolaire	9	1,82 %
Vie professionnelle : Transition école/travail	9	1,82 %
Sexualité	9	1,82 %
Jugement social : Stéréotype	9	1,82 %
Sexualité : Pratiques sexuelles	9	1,82 %
Vie professionnelle : Insertion professionnelle	9	1,82 %
Santé : Grossesse	9	1,82 %
Etudiant : Echec scolaire	8	1,62 %
Santé mentale et trouble psychiatrique : Etat de stress post-traumatique	8	1,62 %
Thérapie : Psychothérapie	8	1,62 %
Sexualité : Trouble de l'identité sexuelle : Homosexualité	8	1,62 %
Interaction sociale : Conflit	8	1,62 %
Maltraitance : Maltraitance sexuelle	8	1,62 %
Fonction cognitive : Langage	8	1,62 %
Maladie : Maladie chronique	8	1,62 %
Sport : Sport de haut niveau	8	1,62 %
Etudiant : Décrochage scolaire	7	1,41 %
Scolarité	7	1,41 %
Famille : Education familiale	7	1,41 %
Famille : Fratrie	6	1,21 %
Socialisation : Affiliation	6	1,21 %
Déplacement : Voiture : Accident de la route	6	1,21 %
Influence sociale : Influence des pairs	6	1,21 %
Thérapie : Psychothérapie : Psychothérapie analytique	6	1,21 %

Handicap : Handicap mental : Déficience intellectuelle	6	1,21 %
Fonction cognitive : Apprentissage	6	1,21 %
Communication	6	1,21 %
Vie professionnelle : Formation professionnelle	6	1,21 %
Famille : Séparation familiale : Divorce	5	1,01 %
Handicap : Handicap mental	5	1,01 %
Santé mentale et trouble psychiatrique : Trouble de l'alimentation : Boulimie	5	1,01 %
Handicap : Handicap physique : Handicap sensoriel	5	1,01 %
Linguistique : Psycholinguistique : Trouble du langage	5	1,01 %
Interaction sociale : Relation amicale	5	1,01 %
Jugement social	5	1,01 %
Famille : Séparation familiale	5	1,01 %
Vie professionnelle : Carrière professionnelle	5	1,01 %
Trouble comportemental : Criminalité	5	1,01 %
Immigration : Acculturation	5	1,01 %
Enseignement : Niveau d'enseignement	5	1,01 %
Dépendance	5	1,01 %
Puberté	5	1,01 %
Loisir	5	1,01 %
Trouble comportemental : Déviance sociale	4	0,81 %
Thérapie : Psychothérapie : Psychothérapie cognitivo-comportementale	4	0,81 %
Fonction cognitive : Neuropsychologie	4	0,81 %
Interaction sociale : Relation amoureuse	4	0,81 %
Santé mentale et trouble psychiatrique : Automutilation	4	0,81 %
Fonction cognitive : Mémoire	4	0,81 %
Santé mentale et trouble psychiatrique : Image de soi	4	0,81 %
Santé : Trouble de l'alimentation	4	0,81 %
Socialisation : Relation inter-génération	4	0,81 %
Vie de couple : Mariage	4	0,81 %
Socialisation : Exclusion sociale	4	0,81 %
Trouble comportemental : Délinquance sexuelle	4	0,81 %
Culture : Milieu culturel	4	0,81 %
Enseignement : Filière d'enseignement : Enseignement professionnel	4	0,81 %
Santé mentale et trouble psychiatrique : Trouble de l'alimentation	4	0,81 %
Mobilité géographique	4	0,81 %
Droit	3	0,61 %
Jugement social : Catégorie sociale	3	0,61 %
Jugement social : Formation d'impression	3	0,61 %
Maltraitance : Violence	3	0,61 %
Famille : Histoire familiale	3	0,61 %
Déterminant environnemental	3	0,61 %
Stress	3	0,61 %
Loisir : Musique	3	0,61 %
Socialisation : Isolement social	3	0,61 %
Maltraitance : Maltraitance entre pairs : Maltraitance sexuelle entre pairs	3	0,61 %

Fonction cognitive : Raisonnement	3	0,61 %
Enseignement	3	0,61 %
Média : Télévision	3	0,61 %
Trouble comportemental : Hyperactivité	3	0,61 %
Maladie : Maladie mentale	3	0,61 %
Thérapie : Psychothérapie : Psychothérapie de groupe	3	0,61 %
Fonction cognitive	3	0,61 %
Santé : Education à la santé	3	0,61 %
Etudiant : Exclusion scolaire	3	0,61 %
Fonction cognitive : Intelligence	2	0,40 %
Santé : Vaccination	2	0,40 %
Croyance : Croyance religieuse	2	0,40 %
Vie professionnelle : Guidance professionnelle	2	0,40 %
Maltraitance : Négligence	2	0,40 %
Socialisation : Rite de passage	2	0,40 %
Média	2	0,40 %
Consommation : Consommation d'aliment	2	0,40 %
Interaction sociale : Relation avec l'adulte : Relation avec les enseignants	2	0,40 %
Influence sociale : Vulnérabilité sociale	2	0,40 %
Linguistique : Psycholinguistique	2	0,40 %
Vie professionnelle : Qualité de vie au travail	2	0,40 %
Maltraitance	2	0,40 %
Interaction sociale : Relation avec l'adulte : Relation soignant/soigné	2	0,40 %
Linguistique : Psycholinguistique : Bilinguisme	2	0,40 %
Sport : Sport amateur	2	0,40 %
Socialisation : Effet de mode	2	0,40 %
Média : Internet	2	0,40 %
Immigration : Intégration	2	0,40 %
Immigration : Réfugié	2	0,40 %
Citoyenneté	2	0,40 %
Intégration	2	0,40 %
Victimologie	2	0,40 %
Immigration : Racisme	2	0,40 %
Victimologie : Bouc-émissaire	2	0,40 %
Thérapie : Thérapie médicale : Intervention chirurgicale	2	0,40 %
Santé : Compliance	2	0,40 %
Handicap : Handicap cérébro-moteur	2	0,40 %
Croyance	2	0,40 %
Handicap : Handicap physique	2	0,40 %
Vie de couple	2	0,40 %
Croyance : Croyance religieuse : Islam	2	0,40 %
Linguistique	2	0,40 %
Etudiant : Absentéisme scolaire	1	0,20 %
Santé : Hépatite	1	0,20 %
Influence sociale : Influence du groupe	1	0,20 %
Résilience	1	0,20 %
Enseignement : Filière d'enseignement : Enseignement général	1	0,20 %

Déplacement : Voiture	1	0,20 %
Loisir : Voyage	1	0,20 %
Vie de couple : Cohabitation	1	0,20 %
Sexualité : Trouble de l'identité sexuelle	1	0,20 %
Influence sociale : Identification	1	0,20 %
Croyance : Croyance politique	1	0,20 %
Consommation : Consommation de bien culturel	1	0,20 %
Culture : Activité culturelle	1	0,20 %
Enseignement : Filière d'enseignement : Enseignement technique	1	0,20 %
Déontologie	1	0,20 %
Socialisation : Effet générationnel	1	0,20 %
Thérapie : Psychothérapie : Psychothérapie familiale	1	0,20 %
Déplacement	1	0,20 %
Communication : Téléphonie mobile	1	0,20 %
Socialisation : Phénomène de bande	1	0,20 %
Famille : Adoption	1	0,20 %
Maladie : Maladie cérébrale	1	0,20 %
Rééducation	1	0,20 %
Culture : Culture familiale	1	0,20 %
Santé mentale et trouble psychiatrique : Trouble de l'humeur	1	0,20 %
Mobilité géographique : Déménagement	1	0,20 %
Rééducation : Rééducation sociale	1	0,20 %
Santé mentale et trouble psychiatrique : Deuil	1	0,20 %
Mobilité géographique : Migration	1	0,20 %
Média : Jeux vidéo	1	0,20 %
Média : Multimédia	1	0,20 %
Vie professionnelle : Recherche d'emploi	1	0,20 %
Influence sociale	1	0,20 %