



UNIVERSITÉ DE LIÈGE

FACULTÉ DE DROIT

DÉPARTEMENT DE SCIENCES POLITIQUES

La parité linguistique au sein du conseil des ministres

ANNEXES

Prof. Jean BEAUFAYS, *promoteur*

Prof. Christian DE VISSCHER, *lecteur*

Prof. Jean-Claude SCHOLSEM, *lecteur*

Min REUCHAMPS

Année académique 2004-2005

TABLE DES ANNEXES.

<i>TABLE DES ANNEXES.</i>	2
<i>ANNEXE I</i>	4
Les entretiens menés dans le cadre de ce mémoire.	4
<i>ANNEXE II</i>	5
Les gouvernements de 1918 à 1970 : tableau de la représentation linguistique.	5
a. Les gouvernements de 1918 à 1940.	5
b. Les gouvernements de 1945 à 1970.	6
<i>ANNEXE III</i>	7
Les gouvernements de 1968 à 2005 : tableau de la représentation linguistique.	7
a. Les gouvernements de 1968 à 1978.	7
b. Les gouvernements de 1978 à 1988.	9
c. Les gouvernements de 1988 à nos jours.	12
d. Tableaux des monopoles linguistiques.	14
<i>ANNEXE IV</i>	16
Le modèle du poids des portefeuilles ministériels : méthodologie.	16
Rapport méthodologique.	16
a. Le choix des critères.	16
b. La combinaison des critères.	17
<i>ANNEXE V</i>	18
Le modèle du poids des portefeuilles ministériels : critère subjectif (hommes et femmes politiques).	18
Le modèle du poids des portefeuilles ministériels : critère subjectif (observateur de la vie politique).	19
<i>ANNEXE VI</i>	20
Le modèle du poids des portefeuilles ministériels : critère objectif (budgets des départements).	20
Le modèle du poids des portefeuilles ministériels : représentation graphique des budgets départementaux.	23

<i>ANNEXE VII</i>	24
Le modèle du poids des portefeuilles ministériels : combinaison des critères.	24
<i>ANNEXE VIII</i>	25
La composition des gouvernements de 1988 à 2005.	25
a. Le gouvernement MARTENS VIII (1988-1991).	25
b. Le gouvernement MARTENS IX (1991-1992).	28
c. Le gouvernement DEHAENE I (1992-1995).	30
d. Le gouvernement DEHAENE II (1995-1999).	32
e. Le gouvernement VERHOFSTADT I (1999-2003).	34
f. Le gouvernement VERHOFSTADT II (2003-...).	35
<i>ANNEXE IX</i>	37
La mesure de l'équilibre linguistique par le modèle du poids des portefeuilles ministériels.	37
<i>ANNEXE X</i>	40
La mesure de l'équilibre linguistique par le modèle des points.	40
<i>ANNEXE XI</i>	42
Les secrétaires d'Etat et le modèle des points.	42
<i>ANNEXE XII</i>	43
Les secrétaires d'Etat : « chiens de garde » idéologiques et linguistiques.	43

ANNEXE I

Les entretiens menés dans le cadre de ce mémoire.

La liste suivante mentionne les personnes interrogées par ordre chronologique. Les entretiens ont été enregistrés en format informatique (.wav) et sont disponibles pour écoute. Le contenu de ceux-ci n'a pas été reproduit ici. Enfin, nous indiquons la fonction pour laquelle nous avons rencontré chaque personne.

Thierry GIET, chef de groupe à la Chambre des Représentants, P.S., rencontré à Sprimont, le 22 mars 2004.

Francis VAN DE WOESTYNE, journaliste à *La Libre Belgique*, rencontré à Bruxelles, le 16 novembre 2004.

Pascal SAC, journaliste à *La Libre Belgique*, rencontré à Bruxelles, le 31 janvier 2004.

Daniel BACQUELAINE, chef de groupe à la Chambre des Représentants, M.R., rencontré à Embourg, le 9 février 2005.

Isabelle DURANT, ancienne vice-première ministre fédérale, ECOLO, rencontrée à Bruxelles, le 24 février 2005.

Jean-Jacques VISEUR, ancien ministre, C.D.H., rencontré à Bruxelles, le 1^{er} mars 2005.

Melchior WATHELET, ancien vice-premier ministre et formateur, C.D.H., rencontré à Verviers, le 5 mars 2005.

Marie NAGY, députée (faisant fonction de chef de groupe à la Chambre des Représentants), ECOLO, rencontrée à Bruxelles, le 7 mars 2005.

Jospeh MARAITE, ancien ministre-président de la communauté germanophone, C.S.P.-C.D.H., rencontré à Eupen, le 8 mars 2005.

Mark EYSKENS, ancien premier ministre, C.D.&V., par téléphone, le 10 mars 2005.

Guy VANHENGEL, ministre à la Région de Bruxelles-capitales, V.L.D., rencontré à Bruxelles, le 22 mars 2005.

Karl-Heinz LAMBERTZ, ministre-président de la communauté germanophone, P.S., rencontré à Eupen, le 31 mars 2005.

Hervé JAMAR, secrétaire d'Etat, M.R., rencontré à Bruxelles, le 19 avril 2005.

Pieter DE CREM, chef de groupe à la Chambre des Représentants, C.D.&V., rencontré à Bruxelles, le 19 avril 2005.

Vic ANCIAUX, ancien secrétaire d'Etat, SPIRIT (ex-V.U.), rencontré à Bruxelles, le 20 avril 2005.

Didier GOSUIN, ancien ministre bruxellois, M.R., rencontré à Auderghem, le 27 avril 2005.

André FLAHAUT, ministre, P.S., rencontré à Bruxelles, le 9 mai 2005.

ANNEXE II

Les gouvernements de 1918 à 1970 : tableau de la représentation linguistique.

a. Les gouvernements de 1918 à 1940.

Date	Premier Ministre	F	N	Total	Rapport	Coalition
21/11/1918	Delacroix I	8	4	12	F	C - L - S
2/12/1919	Delacroix II	8	4	12	F	C - L - S
20/11/1920	Carton de Wiart	8	4	12	F	C - L - S
16/12/1921	Theunis I	7	4	11	F	C - L
13/05/1925	Van de Vijvere	4	4	8	Parité	C
17/06/1925	Poullet	8	4	12	F	C - S
20/05/1926	Jaspar I	6	4	10	F	C - L - S
19/10/1929	Jaspar II	5	5	10	Parité	C - L
6/6/1931	Renquin	7	5	12	F	C - L
22/10/1932	de Brocqueville III	7	5	12	F	C - L
20/11/1934	Theunis II	9	4	13	F	C - L
25/03/1935	Van Zeeland I	15	5	20	F	C - L - S
13/06/1936	Van Zeeland II	15	5	20	F	C - L - S
24/11/1937	Janson	9	6	15	F	C - L - S
15/05/1938	<i>Spaak I</i>	6	5	11	<i>F*</i>	<i>C - L - S</i>
22/02/1939	<i>Pierlot I</i>	6	5	11	<i>F*</i>	<i>C - S</i>
18/04/1939	Pierlot II	9	4	13	F	C - L
3/9/1939	Pierlot III	11	7	18	F	C - L - S
1940 (Londres)	Pierlot IV	9	5	14	F	C - L - S
		157	89			

* Le premier ministre excepté.

b. Les gouvernements de 1945 à 1970.

Date	Premier Ministre	F	N	Total	Rapport	Coalition
26/09/1944	Pierlot V	13	5	18	F	C - L - S - Comm.
12/12/1944	Pierlot VI	13	5	18	F	C - L - S
12/2/1945	Van Acker I	10	8	18	F	C - L - S - Comm.
2/8/1945	Van Acker II	11	7	18	F	S - L - Comm. - UDB
13/03/1946	Spaak II	9	7	16	F	S (+ extra-parl.)
31/03/1946	Van Acker III	12	7	19	F	S - L - Comm.
3/8/1946	Huysmans	13	6	19	F	S - L - Comm.
20/03/1947	Spaak III	12	7	19	F	S - PSC/CVP
27/11/1948	Spaak IV	11	6	18	F	S - PSC/CVP
11/8/1949	Eyskens G I	10	7	17	F	PSC/CVP - L
8/6/1950	Duvieusart	7	8	15	N	PSC/CVP
16/08/1950	Pholien	7	8	15	N	PSC/CVP
15/01/1952	Van Houtte	8	7	15	F	CVP/PSC
23/04/1954	Van Acker IV	9	7	16	F	S - L
26/06/1958	Eyskens G II	8	8	16	Parité	PSC/CVP
6/11/1958	<i>Eyskens G III</i>	10	9	19	<i>F*</i>	<i>PSC/CVP - L</i>
3/9/1960	Eyskens G IV	12	12	24	Parité	PSC/CVP - L
25/04/1961	Lefèvre	9	11	20	N	CVP/PSC - S
28/07/1965	<i>Harmel</i>	14	13	27	<i>F*</i>	<i>PSC/CVP - S</i>
19/03/1966	Vanden Boeynants I	11	12	23	N	PSC/CVP - PVV-PLP
17/06/1968	<i>Eyskens G V</i>	14	15	29	<i>N*</i>	<i>PSC/CVP - PSB-BSP</i>
		223	175			
		<i>0.56</i>	<i>0.44</i>			
		1918: 345	1918: 255			
		0.58	0.43			

La parité linguistique au sein du conseil des ministres – annexes

ANNEXE III

Les gouvernements de 1968 à 2005 : tableau de la représentation linguistique.

a. Les gouvernements de 1968 à 1978.

	Eyskens IV SC/S 68-71 (0)	Eyskens V SC/S 72	Leburton I S/SC/L 73	Leburton II S/SC/L 73-74	Tindemans I SC/L 74	Tindemans II SC/L/RW 74-77	Tindemans III SC/L 77	Tindemans IV SC/S/FDFVU 77-78	VDB II SC/S/FDFVU 78
Premier ministre	CVP	CVP	S(F)	S(F)	CVP	CVP	CVP	CVP	PSC1
Vice-Premier	S(F)	S(F)	CVP/PVV	CVP/PVV				S(F)1/PSC1	PS1/CVP1
Culture française	PSC	PSC	S(F)	S(F)1*	PSC	PSC	PSC	S(F)+FDF-S(F)	PS+FDF-PS
Culture néerlandaise	CVP	CVP	CVP1**	CVP1**	CVP1*	CVP1**	CVP1**	CVP1+VU-FDF	CVP1*+VU-CVP
Affaires bruxelloises			S(F)	S(F)1	PSC1	PSC1	PSC1	FDF1	FDF+PS1*-FDF
Région bruxelloise									
Affaires flamandes			CVP1**	CVP1**	CVP1*	CVP1**	CVP1**	CVP1	CVP1*
Aff. Commun. fl. - Comm. Fl.(4)									
Région flamande									
Affaires wallonnes			PSC-CVP2	PSC-CVP2	PSC1*	PSC1*	PSC1*	S(F)1*	PS1*
Aff. Commun. fr. - Comm. Fr.(4)									
Région wallonne									
Aménagement du territoire		S(N)1-CVP/ PSC1-CVP	S(F)1-PSC/ CVP1-PSC	S(F)1*/CVP1* PSC	CVP1**/PLP	PSC1*+ CVP1**	PSC1*+CVP1** **CVP		
Cantons de l'Est			PSC1-S(F)	PLP1					
Décentralisation									
Economie régionale N	CVP	CVP-S(F)	CVP-CVP	CVP1*-CVP	CVP1**	CVP1**	CVP1****	CVP1***-CVP	CVP1***-CVP
Economie régionale F	S(F)	S(F)-S(F)	PLP-CVP	PLP-CVP	PLP	RW	CVP+PVV-PSC	S(F)-S(F)	PS-PS
Education nationale	S(N)/S(F)	S(F)/S(N)	PLP/S(N)	PLP/S(N)	PSC/PVV	PSC/PVV	PSC/PVV	S(N)/PSC	BSP/PSC
Forêts/chasse/pêche F						PLP3-PSC	PRLW-PSC2		
Forêts/chasse/pêche N						PVV3-CVP			
Logement	S(N)1	S(N)1-CVP/	S(F)1-PSC/	S(F)1*/CVP1*	CVP1**/PLP	PSC1*+	PSC1*		

La parité linguistique au sein du conseil des ministres – annexes

Affaires étrangères(5)	PSC	PSC	CVP	CVP	CVP+PSC	CVP1	CVP1	S(F)	PS1*
Affaires européennes									
Affaires sociales						RW3-PSC	PSC1**	PSC1*-S(F) +S(N)-CVP +VU-FDF	PSC1*-PS +BSP-CVP +VU-FDF
Agriculture	PSC	CVP1+CVP	CVP	CVP	CVP	CVP	CVP	PSC1**	PSC1**
Budget	S(F)	S(N)-S(F)	CVP1+PSC	CVP1+PSC	CVP1***-CVP	CVP1***-CVP	CVP1***	CVP1***-CVP	CVP1***-PSC
Classes moyennes	PSC	CVP1+CVP	PLP	PLP1*	PLP	PLP	PRLW	PSC1**	PSC1**
Commerce extérieur	S(N)	S(N)-PSC	PVV-CVP	CVP1+ PVV1- CVP	PLP	PLP	PRLW	VU	VU
Communications	CVP	S(F)	S(N)	S(N)	CVP	CVP	CVP	CVP	CVP
Postes/télégraphes/téléphones	S(N)	S(N)	PVV-S(N)	PVV1-S(N)				FDF1	FDF1
Coopération au développement	PSC	S(F)-PSC	S(F)-CVP	S(F)1	CVP	CVP1	CVP1	FDF	FDF
Défense	CVP	PSC	PSC	PSC	PSC1	PSC1	PSC1	PSC1	PSC1
Economie	S(F)	S(F)	CVP	CVP	PSC	PSC+RW	PSC	S(N)+S(N)-S(N)	BSP+BSP1- BSP
Emploi/travail	S(N)	S(N)	S(F)	S(F)	PSC1*	PSC1*	PSC1*	S(F)	PS
Energie									
Environnement			CVP1*	CVP1*	PVV-CVP	PVV-CVP	PVV-CVP	CVP1*	CVP1**
Famille	S(N)1	PSC1	CVP-CVP	CVP1*	CVP1	CVP1*	CVP1*		
Finances	PSC	CVP	PVV	PVV	PVV	PVV	PVV	CVP	CVP
Fonction publique	PSC	PSC-CVP	CVP-S(F)	CVP-S(F)	PVV-CVP	PVV-CVP	PVV	S(F)1	PS1
Intérieur	S(F)	CVP	S(F)	S(F)	PSC	PSC	PSC	S(N)	BSP
Justice	S(N)	S(N)	PVV	PVV	PVV	PVV	PVV	CVP	CVP1
Pensions							PSC1**	S(N)	BSP
Plan									
Rel. communaut./Réformes inst.	CVP/S(F)		CVP1+ S(N)- S(F) / PLP-S(F)	PLP1*+ S(N)- S(F)		CVP	PRLW + CVP	CVP-CVP+ S(F)-S(F)	CVP-PSC+ PS- PS
Prévoyance sociale	CVP	S(F)	S(N)	S(N)	CVP	CVP	CVP	PSC1*	PSC1*
Santé Publique	S(F)	PSC1	CVP1*	CVP1*	CVP1	CVP1*	CVP1*	CVP1*	CVP1**
Scientifique (politique/recherche)	CVP	CVP-CVP	PSC	PLP1	CVP1***-CVP	CVP1***-CVP	CVP1***	VU	VU
Tourisme			PSC1-S(F)	PLP1					
Travaux publics	CVP	CVP	PSC	PSC	PLP	PLP	PRLW	S(F)1*	PS1*
Durée en mois	40	10	9	3	2	33	1	16	2

La parité linguistique au sein du conseil des ministres – annexes

b. Les gouvernements de 1978 à 1988.

	Martens I SC/S/DF 79-80	Martens II SC/S 80	Martens III SC/S/L 80	Martens IV SC/S 80-81	Eyskens SC/S 81	Martens V SC/L 81-85	Martens VI SC/L 85-87	Martens VII SC/L 87
Premier ministre	CVP	CVP	CVP	CVP	CVP	CVP	CVP	CVP
Vice-Premier	PSC1/ BSP1/PS1	PSC1/ BSP1/PS1	PS1	PS1/BSP1/PSC 1	PS1/BSP1/PS C1	PRL1/PVV1/PS C1	PRL1/PSC1/PV V1	PRL1/PSC1/P VV1
Culture française								
Culture néerlandaise								
Affaires bruxelloises	FDF+PS+ BSP- FDF							
Région bruxelloise		PSC+ PS- PSC + CVP- PSC	PSC + PVV- PSC + PS-PSC	PS + PSC-PS + BSP-PS	PS + PSC- PS + BSP-PS	PRL1*+ PSC- PRL+ PVV-PRL	PRL1*+ PVV- PRL +PSC-PRL	PRL1*+ PVV- PRL +PSC- PRL
Affaires flamandes	BSP+CVP- +CVP-CVP							
Aff. Commun. fl. - Comm. Fl.(4)	CVP + CVP- CVP	CVP + CVP- CVP	CVP/PVV/BSP+ CVP+CVP+PV V	CVP/BSP+CVP +CVP+CVP- CVP	CVP/BSP+CV P+CVP+CVP- CVP			
Région flamande		BSP+CVP- +CVP-BSP						
Affaires wallonnes	PS+PSC- PS+PS-PS							
Aff. Commun. fr. - Comm. Fr.(4)	PSC+ FDF-PSC	PSC+PS-PSC	PSC+PRL-PSC	PSC	PSC			
Région wallonne		PS + PS-PS + PSC-PS	PS + PSC-PS + PRL-PS	PS + PS-PS + PSC-PS	PS + PSC- PS + PS-PS			
Aménagement du territoire								
Cantons de l'Est								
Décentralisation							PSC1	PSC1*
Economie régionale N								
Economie régionale F								
Education nationale	BSP/PS	BSP/PS	BSP/PS	BSP/PS	BSP/PS1**	CVP/PRL	CVP/PRL	CVP/PRL
Forêts/chasse/pêche F								
Forêts/chasse/pêche N								
Logement								
Affaires étrangères(5)	PS	PS	PSC	PSC	PSC	CVP	CVP	CVP

La parité linguistique au sein du conseil des ministres – annexes

Affaires européennes						CVP1*-CVP	CVP1*-CVP	CVP1*-CVP
Affaires sociales						CVP1 + CVP-CVP	CVP1	CVP1
Agriculture	CVP1	CVP1	CVP1	CVP	CVP	CVP1*-CVP	CVP1*-CVP	CVP1*-CVP
Budget	PS1	PS1	CVP	PS1*	PS1	PSC1*	PVV1	PVV1
Classes moyennes	CVP1	CVP1	CVP1	PSC1	PSC1	PRL1*	PVV+PRL-PVV	PVV+PRL-PVV
Commerce extérieur	FDF1	PS	PS	PS	PS	PVV1 + PVV-PVV	PVV1* + PRL-PVV	PVV1* + PRL-PVV
Communications	CVP	CVP	PS1	PS1	PS		PVV1*	PVV1*
Postes/télégraphes/téléphones	PS	PS	PVV1*	BSP	BSP	PVV+CVP-PVV	CVP-CVP	CVP-CVP
Coopération au développement	CVP	CVP	CVP	CVP	CVP	PRL-CVP	PVV-CVP	PVV-CVP
Défense	PSC1	PSC1	PRL	CVP	CVP	PVV	PRL1*	PRL1*
Economie	BSP1	BSP1	BSP	BSP1	BSP1	CVP	PSC	PSC1
Emploi/travail	BSP	CVP	BSP	BSP	BSP	PSC	PSC	PSC
Energie						PRL-CVP	CVP-PSC	CVP-PSC
Environnement	CVP1*	CVP1*	PSC1*	PSC	PSC1*		CVP-CVP	CVP-CVP
Famille								
Finances	CVP	CVP	PRL+BSP-PRL	CVP	CVP	PVV1	CVP	CVP
Fonction publique	BSP1*		PS	PSC1*	PSC1*	PSC1+PVV-PSC	PSC1+PVV-PSC	PSC1*+PVV-PSC
Intérieur	PSC1**	PSC1**	PS1*	PS1*	PS1**	PSC1	PSC1	PSC1*
Justice	CVP	CVP	PVV1	PS1**	PS1*	PRL1	PRL1+PRL-PRL	PRL1+PRL-PRL
Pensions	PSC1*	PSC1*	PVV1*	PSC		PSC-CVP	PSC-CVP	PSC-CVP
Plan			PSC1	PSC1	PSC1	PSC1*	PVV1	PVV1
Rel. communaut./Réformes inst.	BSP1*/PSC1**	PSC1**	PVV1/PS1*	CVP1/PS1**	CVP1/PS1*	PRL1/CVP1	PRL1/CVP1	PRL1/CVP1
Prévoyance sociale	PSC1*	PSC1*	CVP	CVP1*	CVP1*			
Santé Publique	CVP1*	CVP1*	PSC1*	CVP1*	CVP1*		CVP-CVP	CVP-CVP
Scientifique (politique/recherche)	FDF1	PSC1**	PSC1	PSC1*	PSC1*	PSC1*	PVV1+PVV-PVV	PVV1+PVV-PVV
Tourisme								
Travaux publics	PS	PS	CVP	CVP1	CVP1	PRL	PRL	PRL
Durée en mois	9	3	5	5	5	48	13	2

ministre néerlandophone

La parité linguistique au sein du conseil des ministres – annexes



 ministre francophone

c. Les gouvernements de 1988 à nos jours.

	Martens VIII SC/SVU 88-91	Martens IX SC/S 91-92	Dehaene I SC/S 92-95	Dehaene II SC/S 95-99	Verhofstadt I L/S/AG/EC 99-03	Verhofstadt II L/S 03-...
Premier ministre	CVP	CVP	CVP	CVP	VLD	VLD
Vice-Premier ministre	PS1/SP1/ CVP1/ PSC1/VU1	PS1/SP1/ CVP1/ PSC1	PS1/SP1/ PSC1	PS1/SP1/ PSC1/ CVP1	PS1/PRL1/ SP1/EC1	PS1/MR1/ SPA1/VLD1
Affaires étrangères(5)	CVP	CVP	SP1	SP	PRL1	MR1
Affaires européennes	CVP1*- CVP+PS-PS	CVP1**_ CVP+PS-PS	PS1*-SP2			MR-MR
Affaires sociales	PS	PS	PS	PS	SP1*	PS1*
Agriculture	CVP1*-CVP	CVP1**_CVP	CVP1	CVP1*	VLD1	MR1**
Budget	VU1	CVP1*	CVP	CVP1	SP1	SPA1
Classes moyennes	PSC1+PSC- PSC	PSC1+PSC-PSC			VLD1	MR1**
Commerce extérieur	PS	PS	PS1*-SP2	PSC1*	PRL-PRL	VLD1*
Communications (télé-)	CVP1	CVP1	PS1	PS1	VLD1*	
Coopération au développement	VU1	SP1*	SP-SP	CVP-CVP	AG-PRL	VLD/MR
Défense	PS	PS	CVP	PSC1	PS	PS
Economie	SP1	SP1	PSC1	PS1	PS1*	VLD1*
Education nationale	SP1/PS+ SP- SP	PS1/SP1				
Emploi/travail	CVP	CVP	CVP	CVP	PS1	SPA1*
Energie	PS-SP	PS-SP		PSC	EC-EC	VLD1*
Entreprises publiques			PS1		VLD1*	SPA1
Environnement	CVP-CVP	CVP-CVP	PS1**	SP	AG1	SPA
Finances	PSC+CVP-PSC	PSC	PSC	PSC1*	PRL	MR1*
Fonction publique	PSC	PSC	SP1*	PS	SP	PS1**
Intégration sociale - Economie sociale	CVP-CVP	CVP-CVP	PS1**	SP	SP1	SPI1/PS1**

La parité linguistique au sein du conseil des ministres – annexes

Intérieur	SP	SP	SP1*	SP1	PRL	VLD1
Justice	PSC1	PSC1	PSC1	CVP	VLD	PS1
Pensions	PS+SP-PS	PS+SP-PS	SP	SP1*	SP1*	SPA1*
Petites et Moyennes entreprises	CVP-PSC	CVP-PSC	CVP1	CVP1*		
Plan	SP1	SP1				
Postes/télégraphes/téléphones	SP	SP				
Réformes institutionnelles	PS1/CVP1+SP-	PS1/CVP1+CVP-				SPA1/ MR1*
Région Bruxelloise	PS1+PSC- PS+VU-PS	PS1				
Santé Publique	PS-PS	PS-PS	PS1**	SP1*	AG1	PS1*
Scientifique (politique/recherche)	VU1+SP-VU	CVP1*/ SP1*+SP-	PS	PS	PS1*	VLD1*
Transports/Mobilité				PS	EC1	SPI1
Travaux publics	CVP	CVP-CVP				
Durée en mois	39	5	39	49	49	23

 ministre néerlandophone
 ministre francophone

Notes:

(0) Gaston Eyskens a conduit cinq ou six gouvernements : le gouvernement de juin 1958 à novembre 1968 et le gouvernement de novembre 1958 à septembre 1960 sont parfois assimilés.

(1) Le ministre/secrétaire d'Etat est en charge de plusieurs dossiers.

(1*) Distinguer les ministres du même parti qui sont en charge de plusieurs dossiers.

(2) Le ministre est adjoint à un autre ministre.

(3) Suite aux remaniements du 4 octobre 1974.

(4) L'appellation devient « Communauté néerlandaise/française » (jan 1980) et puis « Communauté flamande » (mai 1980).

(5) De 1981 à 1992, le titre de Relations extérieures remplace celui d'Affaires étrangères.

d. Tableau des monopoles linguistiques.

	Total ministres flamands	Total (6) Flamands mois	Total ministres francophones	Total (6) francophones mois	Rapport mois/total des mois
Premier ministre	20	396	3	14	95-5
Vice-Premier ministre					
Affaires étrangères(5)	11	243	12	167	60-40
Affaires européennes					
Affaires sociales					
Agriculture	19	329	4	81	80-20
Budget	17	352	6	58	85-15
Classes moyennes	7	91	14	231	30-70 (7)
Commerce extérieur	12	201	11	209	
Communications (télé-)	16	297	6	113	70-30
Coopération au développement	15	271	7	139	65-35
Défense	5	137	18	273	35-65
Economie	13	172	10	238	40-60
Education nationale					
Emploi/travail	12	232	11	178	60-40
Energie					
Entreprises publiques					
Environnement	16	258	4	54	80-20 (8)
Finances	15	161	8	249	40-60
Fonction publique	9	148	14	262	35-65
Intégration sociale - économie sociale					


La parité linguistique au sein du conseil des ministres – annexes

Intérieur	8	183	15	227	45-55
Justice	14	231	9	179	55-45
Pensions					
Petites et moyennes entreprises					
Plan					
Postes/télégraphes/téléphones	12	184	4	30	85-15 (9)
Réformes institutionnelles					
Région Bruxelloise					
Santé Publique	15	201	7	161	75-15 (10)
Scientifique (politique/recherche)	12	186	11	224	45-55
Transports/mobilité					
Travaux publics	7	109	12	141	45-55 (11)


Notes:

Pour être considéré comme un monopole linguistique, un portefeuille doit avoir été détenu au moins dix-huit fois sur les vingt-trois gouvernements par une même communauté (c'est-à-dire un ratio 80/20) ou pour lequel le rapport durée détenue en mois sur la durée totale en mois doit être supérieur au ratio 80/20.

 monopole francophone

 monopole néerlandophone

 équilibre linguistique

 différence importante entre « nombre de ministres et durée en mois »

(6) sur un total de 410 mois.

(7) sur un total de 321 mois.

(8) sur un total de 312 mois.

(9) sur un total de 214 mois.

(10) sur un total de 262 mois. Pour la prévoyance sociale: 9N, 5 F, en mois 103 N, 40 F, rapport: 70-30

(11) sur un total de 250 mois.

ANNEXE IV

Le modèle du poids des portefeuilles ministériels : méthodologie.

RÉSUMÉ :

Le modèle du poids des portefeuilles ministériels : ce modèle mesure l'importance de chaque portefeuille ministériel afin de comparer le poids total des portefeuilles détenus par les néerlandophones au poids total de ceux détenus par les francophones. Pour dégager cette indice du poids de chaque charge gouvernementale, nous combinons (moyenne arithmétique) trois critères : les cotes de femmes et hommes politiques, les cotes d'observateurs de la vie politique et la moyenne de chaque budget départemental (depuis 1990). Nous présentons dans cette annexe, le rapport méthodologique de l'élaboration de ce modèle.

Le modèle des points : ce modèle mesure la répartition des fonctions au sommet de l'Etat. Il attribue trois points au premier ministre, deux aux ministres et un pour chaque secrétaire d'Etat. Alors qu'il a été développé (dans les années 80) pour évaluer la distribution des charges entre partenaires gouvernementaux, nous l'utilisons pour étudier la répartition des influences entre les deux groupes linguistiques. Notons que le modèle des points n'est pas pertinent dans la mesure de l'équilibre linguistique puisqu'il accorde deux points à chaque ministère quelle que soit son importance.

Rapport méthodologique.

a. Le choix des critères.

La mesure de la répartition des influences entre les ministres des deux communautés requiert l'évaluation de l'importance de chaque portefeuille ministériel. Toutefois, le poids de chaque fonction varie selon les personnes et les partis, la période et le contenu (compétences attribuées) de cette fonction. L'élaboration d'un modèle tentant de mesurer l'importance des portefeuilles ministériels est dès lors sujet à caution. Afin de prendre en considération la subjectivité inhérente à la valeur des charges gouvernementales, nous avons sélectionné trois critères.

Le premier critère est l'attribution de cotes par des femmes et hommes politiques. Pour les vingt charges gouvernementales, onze personnalités ont attribué une note de 0 à 10 (où 10 représente la cote la plus haute) selon l'importance de ces fonctions. L'abstention est possible. Le premier tableau de l'annexe V reprend l'ensemble des cotes attribuées par chaque personne interrogée. Enfin, nous avons cherché à atteindre un équilibre idéologique et linguistique.

Pour rendre les données strictement comparables, chaque cote d'une même personne est divisée par la moyenne de l'ensemble des cotes attribuées par cette personne. Cette méthode permet de prendre en compte l'utilisation différente de l'échelle de cotation. En effet, l'importance d'un portefeuille peut varier si une personne n'utilise que des valeurs situées entre 6 et 9 alors qu'une autre attribue des points de 1 à 10. Les cotes ainsi pondérées sont dès lors strictement comparables. Cela permet finalement de calculer la valeur de chaque portefeuille, grâce au calcul de la moyenne arithmétique des valeurs attribuées.

Le deuxième critère est l'attribution de cotes par des observateurs de la vie politique. Huit politologues, deux journalistes et un juriste ont évalué l'importance des charges gouvernementales. La méthodologie appliquée est identique à celle utilisée dans le cadre du premier critère. Le second tableau de l'annexe V reprend l'ensemble des cotes attribuées par chaque personne interrogée. Enfin, nous avons également cherché à atteindre un équilibre linguistique et une diversité dans la représentation des universités.

Le troisième critère est la moyenne du budget annuel de chaque département sur la période 1990-2005. Pour chaque budget général des dépenses de la période étudiée, nous avons identifié la taille du budget de chaque département et, le cas échéant, converti la somme en millions d'euros (voyez les tableaux de l'annexe VI). Suivant la présentation de l'exposé général des motifs, nous avons repris les crédits non-dissociés, crédits variables et crédits d'ordonnancement. Ensuite, la moyenne arithmétique a été calculée pour chaque département. Afin de prendre en compte la grande différence entre les extrêmes, nous utilisons la formule du logarithme (le graphe montre clairement une courbe exponentielle, voyez le troisième tableau de l'annexe VI). Effectuant cette opération, les valeurs ne s'étendent plus que de 2,294 à 8,735. Cette formule permet également – après pondération via la division par la moyenne – de rendre les indices obtenus comparables avec les cotes du critère subjectif.

La période étudiée s'étend du gouvernement MARTENS VIII (1988-1991) au gouvernement VERHOFSTADT II (2003-...). Ce choix assure une certaine continuité puisque la période débute avec la fédéralisation de gros dossiers (l'Education et les Travaux publics) et regroupe des gouvernements stables, composés de partenaires différents. De plus, le premier budget étudié (BGD 1990) applique les modifications la procédure budgétaire décidées lors de la réforme de 1989.

b. La combinaison des critères.

Pour obtenir le poids de chaque charge gouvernementale évaluée, nous effectuons la moyenne arithmétique des trois critères (voyez le tableau de l'annexe VII). L'indice ainsi obtenu est multiplié par 10 pour obtenir une valeur par département en unités entières.

Le modèle du poids des portefeuilles est appliqué aux six derniers exécutifs fédéraux dans un tableau présenté à l'annexe IX ; tandis que le tableau de l'annexe X montre l'application du modèle des points à la composition des mêmes gouvernements.

ANNEXE V

Le modèle du poids des portefeuilles ministériels : critère subjectif (hommes et femmes politiques).

Cotation du poids des portefeuilles Femmes et hommes politiques Max. 10 points – Min. 0 point Abstention possible (de février à mai 2005)	D. Bacquelaine (MR)	Cote/moyenne	M. Nagy (ECOLO)	Cote/moyenne	J. Maraitte (CSP-CDH)	Cote/moyenne	M. Eyskens (CD&V)	Cote/moyenne	G. Vanhengel (VLD)	Cote/moyenne	V. Anciaux (SPIRIT)	Cote/moyenne	A. Frédéric (PS)	Cote/moyenne	Vankrunkelsve (VLD)	Cote/moyenne	J.J. Viseur (CDH)	Cote/moyenne	V. Dua (Groenl)	Cote/moyenne	M. Watheliet (CDH)	Cote/moyenne	INDICE PONDÉRÉ
Affaires étrangères	7	1	7	0.9	10	1.3	7	1.2	7	1.1	9	1.5	7	1	5	1	5	0.7	9	1.5	7	1.1	1.1
Affaires sociales	8	1.2	8	1.1	8	1.1	8	1.3	7	1.1	7	1.1	8	1.2	8	1.5	4	0.6	6	1	7	1.1	1.1
Agriculture	5	0.7	4	0.5									6	0.9	2	0.4	9	1.3	4	0.6	5	0.8	0.7
Budget	7	1	10	1.3	8	1.1	8	1.3	6	1	6	1	8	1.2	8	1.5	7	1	9	1.5	8	1.2	1.2
Classes moyennes	8	1.2	5	0.7	7	0.9	4	0.7	5	0.8	4	0.7	5	0.7	4	0.8	4	0.6	3	0.5	6	0.9	0.8
Commerce extérieur	5	0.7	5	0.7					4	0.6			5	0.7	3	0.6	5	0.7	3	0.5	6	0.9	0.7
Coopération au développement	5	0.7	5	0.7	6	0.8	6	1	4	0.6	7	1.1	5	0.7	3	0.6	8	1.2	4	0.6	6	0.9	0.8
Défense	5	0.7	5	0.7	7	0.9	4	0.7	7	1.1	5	0.8	6	0.9	6	1.2	6	0.9	6	1	5	0.8	0.9
Economie	6	0.9	7	0.9	7	0.9	3	0.5	6	1	6	1	7	1	2	0.4	7	1	5	0.8	6	0.9	0.8
Emploi/travail	8	1.2	8	1.1	6	0.8	6	1	6	1	6	1	8	1.2	5	1	9	1.3	5	0.8	7	1.1	1
Entreprises publiques	7	1	8	1.1	7	0.9	7	1.2	5	0.8	7	1.1	7	1	5	1	6	0.9	7	1.1	8	1.2	1
Environnement	6	0.9	7	0.9			4	0.7	5	0.8	5	0.8	5	0.7	3	0.6	4	0.6	4	0.6	6	0.9	0.8
Finances	8	1.2	10	1.3	8	1.1	8	1.3	8	1.3	7	1.1	8	1.2	7	1.3	9	1.3	9	1.5	7	1.1	1.2
Fonction publique	6	0.9	8	1.1	6	0.8	6	1	6	1	5	0.8	6	0.9	3	0.6	8	1.2	3	0.5	4	0.6	0.8
Intérieur	8	1.2	8	1.1	8	1.1	7	1.2	8	1.3	6	1	8	1.2	6	1.2	7	1	8	1.3	8	1.2	1.1
Justice	8	1.2	8	1.1	8	1.1	7	1.2	8	1.3	7	1.1	8	1.2	8	1.5	9.5	1.4	9	1.5	8	1.2	1.2
Mobilité/transports/communications	7	1	8	1.1	7	0.9	6	1	7	1.1	7	1.1	7	1	4	0.8	9	1.3	7	1.1	7	1.1	1.1
Premier ministre	10	1.5	10	1.3	10	1.3	10	1.7	9	1.5	10	1.6	10	1.5	10	1.9	10	1.5	10	1.6	9	1.4	1.5
Santé Publique	8	1.2	8	1.1	7	0.9	5	0.8	6	1	7	1.1	8	1.2	6	1.2	5	0.7	4	0.6	7	1.1	1
Scientifique (politique/recherche)	7	1	7	0.9	6	0.8	5	0.8	4	0.6	4	0.7	6	0.9	3	0.6	4	0.6	3	0.5	8	1.2	0.8
<i>Moyenne par personne</i>	6.9		7.6		7.5		6.0		6.2		6.1		6.8		5.2		6.9		6.2		6.6		

Le modèle du poids des portefeuilles ministériels : critère subjectif (observateur de la vie politique).

Cotation du poids des portefeuilles Observateurs de la vie politique Max. 10 points – Min. 0 point Abstention possible (de février à mai 2005)	T. Pauwels (VRT)	Cote/moyenne	S. Walgrave (UA)	Cote/moyenne	D. Van Assche (UA)	Cote/moyenne	P. Bursens (UA)	Cote/moyenne	P. Sac (LLB)	Cote/moyenne	P. Vercauteren (FUCAM)	Cote/moyenne	P. Verjans (ULg)	Cote/moyenne	M. Leroy (ULB)	Cote/moyenne	C. Devos (RUG)	Cote/moyenne	H. Coffé (VUB)	Cote/moyenne	P. De Meyere (RUG)	Cote/moyenne	INDICE PONDÉRÉ
	Affaires étrangères	7	1.2	7	1.6			9	1.5	7.5	1.2	8	1.3	9	1.6	7	1.4	5	1.1	8	1.4	9	1.4
Affaires sociales	9	1.6	6	1.4			8	1.4	10	1.5	9	1.4	6	1	6	1.2	8	1.7	8	1.4	6	0.9	1.4
Agriculture	3	0.5	3	0.7	5	0.8	2	0.3	5	0.8	6	1	3	0.5	3	0.6	1	0.2	3	0.5	4	0.6	0.6
Budget	9	1.6	7	1.6	9	1.5	9	1.5	10	1.5	10	1.6	9	1.6	3	0.6	9	1.9	9	1.6	5	0.8	1.4
Classes moyennes	5	0.9	3	0.7	5	0.8	2	0.3	5	0.8	3	0.5	3	0.5	3	0.6	4	0.9	3	0.5	5	0.8	0.7
Commerce extérieur	5	0.9	2	0.5	5	0.8	2	0.3	3	0.5	5	0.8	2	0.3	3	0.6	2	0.4	3	0.5	7	1.1	0.6
Coopération au développement	3	0.5	2	0.5	3	0.5	2	0.3	2	0.3	6	1	4	0.7	3	0.6	2	0.4	4	0.7	5	0.8	0.6
Défense	4	0.7	3	0.7	6	1	4	0.7	7.5	1.2	8	1.3	7	1.2	4	0.8	3	0.6	3	0.5	6	0.9	0.9
Economie	5	0.9	4	0.9	6	1	6	1	7.5	1.2	7	1.1	5	0.9	7	1.4	5	1.1	3	0.5	8	1.2	1.0
Emploi/travail	6	1.1	5	1.1	7	1.1	8	1.4	10	1.5	7	1.1	7	1.2	6	1.2	8	1.7	6	1.1	7	1.1	1.2
Entreprises publiques	7	1.2	4	0.9	7	1.1	6	1	10	1.5	5	0.8	4	0.7	4	0.8	6	1.3	6	1.1	7	1.1	1.1
Environnement	5	0.9	3	0.7	4	0.7	4	0.7	5	0.8	6	1	2	0.3	2	0.4	3	0.6	4	0.7	5	0.8	0.7
Finances	7	1.2	6	1.4	8	1.3	9	1.5	8.5	1.3	9	1.4	9	1.6	9	1.8	7	1.5	8	1.4	6	0.9	1.4
Fonction publique	4	0.7	3	0.7	7	1.1	4	0.7	7.5	1.2	4	0.6	4	0.7	2	0.4	4	0.9	5	0.9	8	1.2	0.8
Intérieur	7	1.2	5	1.1	8	1.3	9	1.5	7	1.1	7	1.1	8	1.4	6	1.2	5	1.1	8	1.4	7	1.1	1.2
Justice	7	1.2	5	1.1	8	1.3	8	1.4	7	1.1	8	1.3	8	1.4	7	1.4	6	1.3	8	1.4	6	0.9	1.3
Mobilité/transports/communications	7	1.2	4	0.9	7	1.1	6	1	8.5	1.3	7	1.1	2	0.3	8	1.6	0	0	5	0.9	8	1.2	1.0
Premier ministre	10	1.8	10	2.3	10	1.6	10	1.7	10	1.5	8	1.3	10	1.7	9	1.8	9	1.9	9	1.6	9	1.4	1.7
Santé Publique	7	1.2	4	0.9	5	0.8	4	0.7	5	0.8	4	0.6	6	1	7	1.4	7	1.5	6	1.1	7	1.1	1.0
Scientifique (politique/recherche)	1	0.2	2	0.5	4	0.7	4	0.7	2	0.3	3	0.5	2	0.3	3	0.6	0	0	3	0.5	8	1.2	0.5
<i>Moyenne par personne</i>	<i>5.7</i>		<i>4.4</i>		<i>6.1</i>		<i>5.9</i>		<i>6.5</i>		<i>6.3</i>		<i>5.8</i>		<i>4.9</i>		<i>4.7</i>		<i>5.6</i>		<i>6.7</i>		

ANNEXE VI

Le modèle du poids des portefeuilles ministériels : critère objectif (budgets des départements).

	BGD 1990 M. EUR	BGD 1991 M. EUR	BGD 1992 M. EUR (8)	BGD 1993 M. EUR	BGD 1994 M. EUR	BGD 1995 M. EUR	BGD 1996 M. EUR	BGD 1997 M. EUR	BGD 1998 (M. EUR)	BGD 1999 M. EUR
Affaires étrangères (4)(27)	188.80	208.88	222.55	227.72	244.62	233.16	221.24	208.64	218.99	232.98
Agriculture (14)(19)	265.01	297.80	335.62	368.54	328.19	306.16	268.90	260.01	201.69	301.94
Budget (9)(20)	64.57	41.66	20.17	98.33	130.73	114.88	29.55	88.98	65.02	47.51
Classes moyennes (14)(26)	171.73	171.67	167.91	161.99	160.65	160.67	157.32	957.04	969.05	981.26
Commerce extérieur (4)(25)(27)	65.71	65.45	65.54	69.46	66.63	66.19	60.82	58.87	48.89	49.83
Coopération au développement (16)(27)	415.32	396.78	431.28	455.48	502.65	515.04	516.23	539.35	545.38	565.95
Défense	2447.90	2551.62	2441.96	2413.18	2454.85	2457.19	2408.41	2426.49	2446.67	2469.80
Economie	933.31	1014.86	757.80	334.55	305.19	263.23	246.33	283.06	311.18	311.00
Emploi/travail	961.42	924.16	958.14	988.50	976.41	707.57	697.99	526.68	562.96	510.46
Environnement (12)(13)(24)							10.39	10.28	5.62	8.28
Finances	1273.60	1510.29	1629.56	1882.57	2091.82	2230.43	1402.68	1405.85	1306.18	1356.04
Fonction publique (3)(11)(18)						12.25	405.67	453.45	485.46	509.86
Intérieur (3)(6)	357.80	352.98	278.38	315.19	388.34	295.58	300.41	308.40	327.68	354.32
Justice	618.12	676.44	677.11	746.93	807.61	870.79	875.35	919.22	1000.07	1068.23
Mobilité/transports/communications (2)	2174.80	2506.54	2554.89	2834.47	2623.12	2842.97	2538.69	2342.71	2485.20	2690.14
Pensions	5224.66	5919.58	6248.80	6482.82	6763.28	5832.46	5945.44	5555.90	5645.24	5774.21
Premier ministre (5)(10)(17)	33.36	50.52	58.00	51.76	29.67	54.47	20.38	46.82	38.16	56.38
Prévoyance sociale (1) - Affaires sociales (13)(22)	4196.06	4919.84	4956.63	4792.10	4796.46	6281.84	6300.13	5934.31	6093.46	6210.56
Santé Publique (13)(23)(28)	1158.72	1169.28	1238.03	1306.92	1380.82	1461.41	1481.44	1508.42	1460.72	1599.94
Scientifique (politique/recherche) (7)(21)	171.34	487.92	457.44	486.50	491.65	488.77	502.42	513.09	500.84	495.61
<i>Totaux</i>	20722.25	23266.27	23499.79	24017.04	24542.71	25195.06	24389.78	24347.58	24718.48	25594.29

Les chiffres budgétaires reprennent les crédits non-dissociés, crédits variables et crédits d'ordonnancement (en millions d'euros).

	BGD 2000 M. EUR	BGD 2001 M. EUR	BGD 2002 M. EUR	BGD 2003 M. EUR	BGD 2004 M. EUR	BGD 2005 M. EUR	MOYENNE	Log	INDICE PONDÉRÉ
Affaires étrangères (4)(27)	234.90	270.14	321.24	315.81	366.43	395.07	256.95	5.55	0.9
Agriculture (14)(19)	215.04	208.08	140.54	31.42			252.07	5.53	0.9
Budget (9)(20)	146.39	102.06	226.47	131.51	118.77	182.71	100.58	4.61	0.7
Classes moyennes (14)(26)	993.21	1251.76	1040.03				564.95	6.34	1.0
Commerce extérieur (4)(25)(27)	50.16	51.76	46.02	30.11	10.52	6.52	50.78	3.93	0.6
Coopération au développement (16)(27)	565.94	660.17	722.89	782.12	767.74	800.93	573.95	6.35	1.0
Défense	2504.22	2573.99	2576.54	2623.67	2655.22	2650.70	2506.40	7.83	1.3
Economie	295.06	305.42	294.28	313.38	340.24	322.90	414.49	6.03	1.0
Emploi/travail	524.14	612.15	620.60	626.72	626.29	600.20	714.02	6.57	1.1
Environnement (12)(13)(24)	6.97	13.95	13.90	6.67	11.02	12.13	9.92	2.29	0.4
Finances	1525.39	1448.96	1659.46	1448.47	1515.46	1561.60	1578.02	7.36	1.2
Fonction publique (3)(11)(18)	546.44	578.18	71.47	64.27	62.46	66.10	295.96	5.69	0.9
Intérieur (3)(6)	359.66	377.27	376.26	389.74	437.00	433.20	353.26	5.87	0.9
Justice	1147.17	1105.73	1134.37	1186.27	1274.91	1368.09	967.28	6.87	1.1
Mobilité/transports/communications (2)	2670.21	2538.13	2541.62	2469.32	2892.41	3050.00	2609.70	7.87	1.3
Pensions	5918.86	6089.88	6330.46	6795.00	7343.17	7638.10	6219.24	8.74	1.4
Premier ministre (5)(10)(17)	22.35	64.32	24.93	75.34	75.31	106.62	50.52	3.92	0.6
Prévoyance sociale (1) - Affaires sociales (13)(22)	6379.63	6476.14	6618.78	7807.20	8063.83	8303.30	6133.14	8.72	1.4
Santé Publique (13)(23)(28)	1663.83	2027.98	2170.04	1455.57	244.66	240.57	1348.02	7.21	1.2
Scientifique (politique/recherche) (7)(21)	484.20	536.14	521.94	517.83	507.29	467.20	728.43	6.59	1.1
<i>Totaux</i>	26253.77	27292.20	27451.85	27070.41	27312.72	28205.95		6.19	

Les chiffres budgétaires reprennent les crédits non-dissociés, crédits variables et crédits d'ordonnancement (en millions d'euros).

Notes :

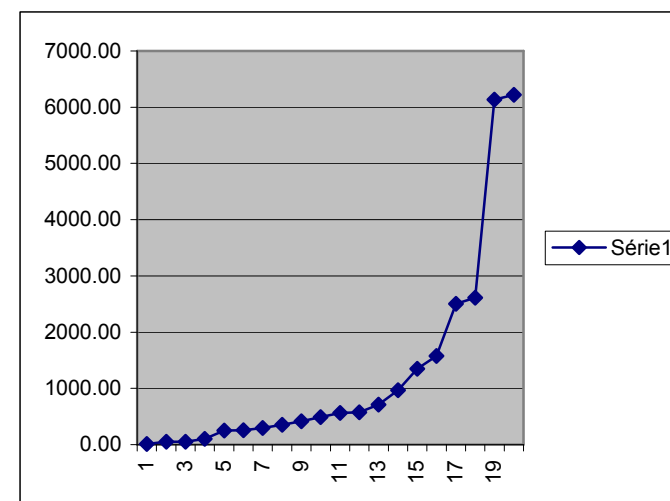
- (1) Prévoyance sociale jusque 1995.
- (2) Dont P.T.T. jusqu'en 1995. Les Entreprises publiques sont reprises dans ce budget également.
- (3) Le budget de la Fonction publique inscrit dans le budget de l'Intérieur jusque'en 1995.
- (4) Dans le budget général des dépenses (BDG), le Commerce extérieur est présenté dans le budget des Affaires étrangères. Pour chaque budget nous avons soustrait du budget des Affaires étrangères, la division organique du Commerce extérieur.
- (5) Réorganisation du BGD en 1991.
- (6) Le budget de la gendarmerie et de la police n'entre pas dans le budget de l'Intérieur et n'est pas repris dans ce tableau.
- (7) La plupart des budgets départementaux identifient une division organique « Politique scientifique ».
- (8) Le budget 1992 a été frappé de caducité suite à la dissolution des Chambres (18.X.1991). Les assemblées renouvelées l'ont relevé de caducité le 28 mars 1992.
- (9) Programme inscrit dans le budget des Finances.
- (10) Dont quelque 80% du budget pour la Politique scientifique.
- (11) Dont à partir de 1996: 50% pour les loyers et redevances.
- (12) Au sein du budget de la Santé publique.
- (13) En 1996, un unique budget regroupant les Affaires sociales, la Santé publique et l'Environnement.
- (14) A partir de 1996, les deux budgets sont repris dans un unique document.
- (15) Notons les mesures d'économie.
- (16) En 2001 la Coopération au développement devient la Coopération internationale.
- (17) En 2002 SPF Chancelleries et Services généraux.
- (18) Le budget Fonction publique comprend jusqu'en 2002 la régie des bâtiments; en 2002 SPF Personnel et Organisation.
- (19) Régionalisation partielle en 2001, totale en 2003.
- (20) A partir de 2003, le budget est présenté séparément et non plus au sein du budget des Finances.
- (21) Devient en 2003 les services fédéraux des Affaires scientifiques, techniques et culturelles.
- (22) En 2003, la Sécurité sociale est identifiée dans un budget propre et non plus dans le budget des Affaires sociales, Santé publique et Environnement.
- (23) Les divisions Intégration sociale, Lutte contre la pauvreté et Economie sociale sortent du budget "Affaires sociales, Santé publique et Environnement". Les chiffres de la nouvelle division Intégration sociale, Lutte contre la pauvreté et Economie sociale ne sont pas reproduits ici puisque ces compétences ne sont pas des portefeuilles principaux (ce sont des compétences accessoires à une compétence principale).
- (24) Pour ce tableau n'est repris pour l'Environnement que la division organique service de l'Environnement (par conséquent, il y a une sous-estimation des moyens mis à la disposition du ministre).
- (25) Régionalisation partielle en 2001.
- (26) A partir de 2003, budget repris dans le budget du SPF Economie, PME, Classes moyennes et Energie.
- (27) A partir de 2004, un budget pour le SPF Affaires étrangères, Commerce extérieur et Coopération au développement.
- (28) Les départements de l'Intégration sociale, la Lutte contre la pauvreté et l'Economie sociale font l'objet d'un département particulier à partir de 2004 (1016.29 € en 2004 et 975.1 € en 2005).

Le modèle du poids des portefeuilles ministériels : représentation graphique des budgets départementaux.

Nous présentons sous forme graphique les données budgétaires recueillies dans le tableau précédent. Pour ce faire, nous avons classé en ordre croissant les budgets départementaux (moyenne des 16 budgets de chaque département). Les valeurs moyennes s'étalent entre 9,919 millions (M.) € et 6219,241 M. €. Afin de prendre en compte cette grande différence entre les deux extrêmes, nous utilisons la formule du logarithme (la représentation graphique des données budgétaires montre clairement une courbe exponentielle).

En abscisse, les départements de 1 à 19 (1 : Environnement ; 19 Pension). En Ordonnée, les budgets en millions d'euros.

	MOYENNE	Log	INDICE PONDÉRÉ
Environnement (12)(13)(24)	9.92	2.29	0.4
Premier ministre (5)(10)(17)	50.52	3.92	0.6
Commerce extérieur (4)(25)(27)	50.78	3.93	0.6
Budget (9)(20)	100.58	4.61	0.7
Agriculture (14)(19)	252.07	5.53	0.9
Affaires étrangères (4)(27)	256.95	5.55	0.9
Fonction publique (3)(11)(18)	295.96	5.69	0.9
Intérieur (3)(6)	353.26	5.87	1.0
Economie	414.49	6.03	1.0
Scientifique (politique/recherche) (7)(21)	488.54	6.19	1.0
Classes moyennes (14)(26)	564.95	6.34	1.0
Coopération au développement (16)(27)	573.95	6.35	1.0
Emploi/travail	714.02	6.57	1.1
Justice	967.28	6.87	1.1
Santé Publique (13)(23)(28)	1348.02	7.21	1.2
Finances	1578.02	7.36	1.2
Défense	2506.40	7.83	1.3
Mobilité/transports/communications (2)	2609.70	7.87	1.3
Prévoyance sociale (1) - Affaires sociales (13)(22)	6133.14	8.72	1.4
Pensions	6219.24	8.74	1.4
<i>Totaux</i>		6.17	



ANNEXE VII

Le modèle du poids des portefeuilles ministériels : combinaison des critères.

<i>INDICE PONDÉRÉ = 1/3 + 1/3 +1/3 VALEUR = INDICE PONDÉRÉ*10</i>	Hommes et femmes politiques	Obs. de la vie politique	Budget	<i>INDICE PONDÉRÉ</i>	<i>VALEUR</i>
Affaires étrangères	1.1	1.4	0.9	1.1	11
Affaires sociales - prévoyance soc.	1.1	1.4	1.4	1.3	13
Agriculture	0.7	0.6	0.9	0.7	7
Budget	1.2	1.4	0.7	1.1	11
Classes moyennes	0.8	0.7	1.0	0.8	8
Commerce extérieur	0.7	0.6	0.6	0.6	6
Coopération au développement	0.8	0.6	1.0	0.8	8
Défense	0.9	0.9	1.3	1.0	10
Economie	0.8	1.0	1.0	1.0	10
Emploi/travail	1.0	1.2	1.1	1.1	11
Entreprises publiques	1.0	1.1	1.3	1.1	11
Environnement	0.8	0.7	0.4	0.6	6
Finances	1.2	1.4	1.2	1.3	13
Fonction publique	0.8	0.8	0.9	0.9	9
Intérieur	1.1	1.2	0.9	1.1	11
Justice	1.2	1.3	1.1	1.2	12
Mobilité/transports/communications	1.1	1.0	1.3	1.1	11
Pensions	0.9	1.0	1.4	1.1	11
Premier ministre	1.5	1.7		1.6	16
Santé Publique	1.0	1.0	1.2	1.1	11
Scientifique (politique/recherche)	0.8	0.5	1.1	0.8	8

ANNEXE VIII

La composition des gouvernements de 1988 à 2005.

a. Le gouvernement MARTENS VIII (1988-1991).

Pentapartite : C.V.P. – P.S. – S.P. – P.S.C. – V.U.

Wilfried Martens, C.V.P., premier ministre.

Philippe Moureaux, P.S., vice-premier ministre et ministre de la Région bruxelloise et des Réformes institutionnelles.

Willy Claes, S.P., vice-premier ministre et ministre des Affaires économiques et du Plan, ministre de l'Education nationale.

Jean-Luc Dehaene, C.V.P., vice-premier ministre et ministre des Communications et des Réformes institutionnelles.

Melchior Wathelet, P.S.C., vice-premier ministre et ministre de la Justice et des Classes moyennes.

Hugo Schiltz, V.U., vice-premier ministre et ministre du Budget et de la Politique scientifique.

Leo Tindemans, C.V.P., ministre des Relations extérieures.

Philippe Maystadt, P.S.C., ministre des Finances.

Robert Urbain, P.S., ministre du Commerce extérieur.

Michel Hansenne, P.S.C., ministre de la Fonction publique.

Freddy Willockx, S.P., ministre des Postes, Télégraphes et Téléphones.

Philippe Busquin, P.S., ministre des Affaires sociales.

Guy Coëme, P.S., ministre de la Défense nationale.

Paula D'Hondt-Van Opdenbosch, C.V.P., ministre des Travaux publics.

Louis Tobback, S.P., ministre de l'Intérieur, de la Modernisation des services publics et des Institutions culturelles et scientifiques nationales.

Yvan Ylieff, P.S., ministre de l'Education nationale.

André Geens, V.U., ministre de la Coopération au développement.

Alain Van der Biest, P.S., ministre des Pensions.

Luc Van den Brande, C.V.P., ministre de l'Emploi et du Travail.

Elie Deworme, P.S., secrétaire d'Etat à l'Energie, adjoint au ministre des Affaires économiques.

Pierre Mainil, P.S.C., secrétaire d'Etat aux Classes moyennes et aux Victimes de la guerre, adjoint au ministre de la Justice et des Classes moyennes.

Paul De Keersmaecker, C.V.P., secrétaire d'Etat aux Affaires européennes et à l'Agriculture, adjoint au ministre des Relations extérieures.
Jean-Louis Thys, P.S.C., secrétaire d'Etat à la Région bruxelloise, adjoint au ministre de la Région bruxelloise.
Miet Smet, C.V.P., secrétaire d'Etat à l'Environnement et à l'émancipation sociale, adjointe au premier ministre.
Anne-Marie Lizin, P.S., secrétaire d'Etat à l'Europe 1992, adjointe au ministre du Commerce extérieur.
Jef Valkeniers, V.U., secrétaire d'Etat à la Région bruxelloise, adjoint au ministre de la Région bruxelloise.
Roger Delizée, P.S., secrétaire d'Etat à la Santé Publique et à la Politique des handicapés, adjoint au ministre des Affaires sociales.
Leona Detiège, S.P., secrétaire d'Etat aux Pensions, adjointe au ministre des Pensions.
Marcel Colla, S.P., secrétaire d'Etat à la Politique scientifique, adjoint au ministre de la Politique scientifique.
Luc Van den Bossche, S.P., secrétaire d'Etat à l'Education nationale, adjoint au ministre de l'Education nationale (Willy Claes).
Herman Van Rompuy, C.V.P., secrétaire d'Etat aux Finances, adjoint au ministre des Finances et secrétaire d'Etat aux Petites et Moyennes Entreprises, adjoint au ministre des Classes moyennes.
Norbert De Batselier, S.P., secrétaire d'Etat aux Réformes institutionnelles, adjoint au ministre des Réformes institutionnelles.

Remaniements :

18 septembre 1998 :

Wivina Demeester-De Meyer, C.V.P., remplace Herman Van Rompuy dans sa fonction secrétaire d'Etat aux Finances.

18 octobre 1988 :

Jos Dupré, C.V.P., remplace Norbert De Batselier dans sa fonction de secrétaire d'Etat aux Réformes institutionnelles.

Norbert De Batselier, S.P., est nommé secrétaire d'Etat aux Petites et Moyennes Entreprises, adjoint au ministre des Classes moyennes.

Pierre Chevalier, S.P., remplace Luc Van den Bossche dans sa fonction de secrétaire d'Etat à l'Education nationale.

16 janvier 1989 :

Philippe Moureaux, P.S., est chargé de la Restructuration du Ministère de l'Education nationale.

Willy Claes, S.P., est chargé de la Restructuration du Ministerie van Onderwijs et quitte le département de l'éducation nationale.

Marcel Colla, S.P., remplace Freddy Willockx dans sa fonction de ministre des Postes, Télégraphes et Téléphones.

Paula D'Hondt-Van Opdenbosch, C.V.P., quitte le département des Travaux publics.

Yvan Ylieff, P.S., quitte le département de l'Education nationale.

Pierre Chevalier, S.P., remplace Marcel Colla dans sa fonction de secrétaire d'Etat à la Politique scientifique.

Jos Dupré, C.V.P., est chargé de la Restructuration du Ministère des Travaux publics, adjoint du ministre des Communications.

2 mars 1989 :

Raymond Langendries, P.S.C., remplace Michel Hansenne au département de la Fonction publique.

19 juin 1989 :

Marc Eyskens, C.V.P., remplace Leo Tindemans au département des Relations extérieures.

23 juin 1989 :

Le titre de ministre des Relations extérieures est remplacé par celui de ministre des Affaires étrangères.

11 juillet 1989 :

Philippe Moureaux, P.S., est chargé de la Restructuration du ministère de la Région bruxelloise et est déchargé de sa fonction de ministre de la Région bruxelloise.

Jean-Louis Thys, P.S.C., et Jef Valkeniers, V.U., quittent leur fonction de secrétaire d'Etat à la Région bruxelloise.

18 janvier 1990 :

Eric Derycke, S.P., remplace Pierre Chevalier dans sa fonction de secrétaire d'Etat à la Politique scientifique.

2 mai 1990 :

Gilbert Mottard, P.S., remplace Alain Van der Biest à la fonction de ministre des Pensions.

b. Le gouvernement MARTENS IX (1991-1992).

Quadripartite : C.V.P. – P.S. – S.P. – P.S.C.

Wilfried Martens, C.V.P., premier ministre.

Philippe Moureaux, P.S., vice-premier ministre et ministre des Réformes institutionnelles, de la Restructuration de l'Education nationale et de la Restructuration du Ministère de la Région bruxelloise.

Willy Claes, S.P., vice-premier ministre et ministre des Affaires économiques et du Plan et de la Restructuration de l'Education nationale.

Jean-Luc Dehaene, C.V.P., vice-premier ministre et ministre des Communications et des Réformes institutionnelles.

Melchior Wathelet, P.S.C., vice-premier ministre et ministre de la Justice et des Classes moyennes.

Wivina Demeester, C.V.P., ministre du Budget et de la Politique scientifique.

Leo Tindemans, C.V.P., ministre des Relations extérieures.

Philippe Maystadt, P.S.C., ministre des Finances.

Robert Urbain, P.S., ministre du Commerce extérieur.

Philippe Busquin, P.S., ministre des Affaires sociales.

Guy Coëme, P.S., ministre de la Défense nationale.

Louis Tobback, S.P., ministre de l'Intérieur, de la Modernisation des services publics et des Institutions culturelles et scientifiques nationales.

Eric Derycke, S.P., ministre de la Coopération au développement et ministre adjoint à la Politique scientifique.

Gilbert Mottard, P.S., ministre des Pensions.

Luc Van den Brande, C.V.P., ministre de l'Emploi et du Travail.

Marcel Colla, S.P., ministre des Postes, Télégraphes et Téléphones.

Raymond Langendries, P.S.C., ministre de la Fonction publique.

Elie Deworme, P.S., secrétaire d'Etat à l'Energie, adjoint au ministre des Affaires économiques.

Pierre Mainil, P.S.C., secrétaire d'Etat aux Classes moyennes et aux Victimes de la guerre, adjoint au ministre de la Justice et des Classes moyennes.

Paul De Keersmaeker, C.V.P., secrétaire d'Etat aux Affaires européennes et à l'Agriculture, adjoint au ministre des Relations extérieures.

Miet Smet, C.V.P., secrétaire d'Etat à l'Environnement et à l'émancipation sociale, adjointe au premier ministre.

Anne-Marie Lizin, P.S., secrétaire d'Etat à l'Europe 1992, adjointe au ministre du Commerce extérieur.

Roger Delizée, P.S., secrétaire d'Etat à la Santé Publique et à la Politique des handicapés, adjoint au ministre des Affaires sociales.

Leona Detiège, S.P., secrétaire d'Etat aux Pensions, adjointe au ministre des Pensions.

Pierre Chevalier, S.P., secrétaire d'Etat à la Politique scientifique, adjoint au ministre de la Politique scientifique.

Jos Dupré, C.V.P., secrétaire d'Etat aux Réformes institutionnelles, adjoint aux ministres des Réformes institutionnelles, secrétaire d'Etat aux Petites et Moyennes Entreprises, adjoint au ministre des Classes moyennes et secrétaire d'Etat à la Restructuration du Ministère des Travaux publics, adjoint du ministre des Communications.

Remaniements :

21 janvier 1992 :

Wivina Demeester, C.V.P., démissionne de ses fonctions de ministre du Budget et de la Politique scientifique.

Luc Van den Brande, C.V.P., démissionne de ses fonctions de ministre de l'Emploi et du Travail.

Leona Detiège, S.P., démissionne de ses fonctions de secrétaire d'Etat aux Pensions.

Miet Smet, C.V.P., secrétaire d'Etat à l'Environnement et à l'émancipation sociale, est nommée en outre secrétaire d'Etat à l'Emploi et du Travail, adjointe au premier ministre.

Wilfried Martens, C.V.P., premier ministre, est chargé du Budget et de la Politique scientifique.

25 janvier 1992 :

Philippe Moureaux, P.S., vice-premier ministre et ministre des Réformes institutionnelles, de la Restructuration de l'Education nationale et de la Restructuration du Ministère de la Région bruxelloise remplace Philippe Busquin dans ses fonctions de ministre des Affaires sociales.

c. Le gouvernement DEHAENE I (1992-1995).

Quadripartite : C.V.P. – P.S. – S.P. – P.S.C.

Jean-Luc Dehaene, C.V.P., premier ministre.

Guy Coëme, P.S., vice-premier ministre et ministre des Communications et des Entreprises publiques.

Willy Claes, S.P., vice-premier ministre et ministre des Affaires étrangères.

Melchior Wathelet, P.S.C., vice-premier ministre et ministre de la Justice et des Affaires économiques.

Philippe Maystadt, P.S.C., ministre des Finances.

Philippe Moureaux, P.S., ministre des Affaires sociales.

Jean-Maurice Dehousse, P.S., ministre de la Politique scientifique.

Robert Urbain, P.S., ministre du Commerce extérieur et ministre des Affaires européennes, adjoint au ministre des Affaires étrangères.

Freddy Willockx, S.P., ministre des Pensions.

Louis Tobback, S.P., ministre de l'Intérieur et de la Fonction publique.

Miet Smet, C.V.P., ministre de l'Emploi et du Travail, chargé de la Politique d'égalité des chances entre hommes et femmes.

André Bourgeois, C.V.P., ministre des Petites et Moyennes Entreprises et de l'Agriculture.

Léo Delcroix, C.V.P., ministre de la Défense nationale.

Laurette Onkelinx, P.S., ministre de la Santé publique, de l'Environnement et de l'Intégration sociale.

Mieke Offeciers-Van De Wiele, C.V.P., ministre du Budget.

Eric Derycke, S.P., secrétaire d'Etat de la Coopération au développement, adjoint au ministre des Affaires étrangères.

Remaniements :

4 mai 1993 :

Bernard Anselme, P.S., remplace Philippe Moureaux et devient ministre des Affaires sociales.

5 septembre 1993 :

Herman Van Rompuy, C.V.P., remplace Mieke Offeciers-Van De Wiele dans ses fonctions de ministre du Budget.

23 janvier 1994 :

Guy Coëme, Laurette Onkelinx, et Bernard Anselme démissionnent.

Elio Di Rupo, P.S., devient vice-premier ministre et ministre des Communications et des Entreprises publiques.

Magda de Galan, P.S., est nommé ministre des Affaires sociales.

Jacques Santkin, P.S., reçoit le titre de ministre de la Santé publique, de l'Environnement et de l'Intégration sociale.

18 juillet 1994 :

Marcel Colla, S.P., remplace Freddy Willockx comme ministre des Pensions.

10 octobre 1994 :

Willy Claes et Louis Tobback démissionnent.

Franck Vandebroucke, S.P., devient vice-premier ministre et ministre des Affaires étrangères.

Johan Vande Lanotte, S.P., devient ministre de l'Intérieur et de la Fonction publique.

8 décembre 1994 :

Karel Pinxten, C.V.P., remplace Léo Delcroix comme ministre de la Défense nationale.

23 décembre 1994 :

Michel Daerden, P.S., devient ministre de la Politique scientifique en remplacement de Jean-Maurice Dehousse.

22 mars 1995 :

Erik Derycke, S.P., remplace Franck Vandebroucke dans ses fonctions de vice-premier ministre et ministre des Affaires étrangères.

d. Le gouvernement DEHAENE II (1995-1999).

Quadripartite : C.V.P. – P.S. – S.P. – P.S.C.

Jean-Luc Dehaene, C.V.P., premier ministre.

Elio Di Rupo, P.S., vice-premier ministre et ministre de l'Economie et des Télécommunications.

Johan Vande Lanotte, S.P., vice-premier ministre et ministre de l'Intérieur.

Melchior Wathelet, P.S.C., vice-premier ministre et ministre de la Défense nationale.

Philippe Maystadt, P.S.C., ministre des Finances.

Herman Van Rompuy, C.V.P., vice-premier ministre et ministre du Budget.

Yvan Ylief, P.S., ministre de la Politique scientifique.

Erik Derycke, S.P., ministre des Affaires étrangères.

Miet Smet, C.V.P., ministre de l'Emploi et du Travail, chargé de la Politique d'égalité des chances entre hommes et femmes.

Magda de Galan, P.S., ministre des Affaires sociales.

Karel Pinxten, C.V.P., ministre de l'Agriculture et des P.M.E.

Michel Daerden, P.S. ministre des Transports.

Stefaan De Clerck, C.V.P., ministre de la Justice.

André Flahaut, P.S., ministre de la Fonction publique.

Reginald Moreels, C.V.P., secrétaire d'Etat à la Coopération au développement, adjoint au premier ministre.

Jan Peeters, S.P., secrétaire d'Etat à la Sécurité et à l'Environnement.

Remaniements :

3 septembre 1995 :

Melchior Wathelet démissionne.

Philippe Maystadt, P.S.C., devient vice-premier ministre.

Jean-Paul Poncelet, P.S.C., devient ministre de la Défense nationale.

24 avril 1998 :

Johan Vande Lanotte et Stefaan De Clerck démissionnent.
Louis Tobback, S.P., devient vice-premier ministre et ministre de l'Intérieur.
Tony Van Parys, C.V.P., devient ministre de la Justice.

19 juin 1998 :

Philippe Maystadt démissionne.
Elio Di Rupo, P.S., est chargé du Commerce extérieur.
Jean-Paul Poncelet, P.S.C. devient vice-premier ministre et est chargé de l'Energie.
Jean-Jacques Viseur, P.S.C., devient ministre des Finances.

26 septembre 1998 :

Luc Van Den Bossche, S.P., remplace Louis Tobback dans ses fonctions de vice-premier ministre et ministre de l'Intérieur.

1^{er} juin 1999 :

Marcel Colla et Karel Pinxten démissionnent.
Luc Van Den Bossche, S.P., est chargé de la Santé Publique.
Herman Van Rompuy, C.V.P., est chargé de l'Agriculture et des P.M.E.
Reginald Moreels, C.V.P., est déchargé de ses fonctions de secrétaire d'Etat à la Coopération au développement et devient ministre de la Coopération au développement.
Jan Peeters, S.P., est déchargé de ses fonctions de secrétaire d'Etat à la Sécurité et à l'Environnement et devient ministre des Pensions, de la Sécurité, de l'Intégration sociale et de l'Environnement.

e. Le gouvernement VERHOFSTADT I (1999-2003).

Sextapartite : V.L.D. – P.S. – Fédération P.R.L.-F.D.F.-M.C.C. – S.P. – ECOLO – AGALEV.

Guy Verhofstadt, V.L.D., premier ministre.

Laurette Onkelinx, P.S., vice-première ministre et ministre de l'Emploi.

Louis Michel, P.R.L., vice-premier ministre et ministre des Affaires étrangères.

Johan Vande Lanotte, S.P., vice-premier ministre, ministre du Budget, de l'Intégration sociale et de l'Economie sociale.

Isabelle Durant, ECOLO, vice-première ministre, ministre de la Mobilité et des Transports.

Magda Alvoet, AGALEV, ministre de la Protection de la consommation, de la Santé publique et de l'Environnement.

Antoine Duquesne, P.R.L., ministre de l'Intérieur.

Franck Vandebroucke, S.P., ministre des Affaires sociales et des Pensions.

Luc Van Den Bossche, S.P., ministre de la Fonction publique et de la Modernisation de l'administration.

André Flahaut, P.S., ministre de la Défense.

Jaak Gabriels, V.L.D., ministre de l'Agriculture et des Classes moyennes.

Marc Verwilghen, V.L.D., ministre de la Justice.

Didier Reynders, P.R.L., ministre des Finances.

Rik Daems, V.L.D., ministre des Télécommunications et des Entreprises et Participations publiques.

Rudy Demotte, P.S., ministre de l'Economie et de la Recherche scientifique.

Pierre Chevalier, P.R.L., secrétaire d'Etat au Commerce extérieur, adjoint au ministre des Affaires étrangères.

Eddy Boutmans, AGALEV, secrétaire d'Etat à la Coopération au développement, adjoint au ministre des Affaires étrangères.

Olivier Deleuze, ECOLO, secrétaire d'Etat à l'Energie et au Développement durable, adjoint au ministre de la Mobilité et des Transports.

Remaniements :

8 avril 2000 :

Charles Picqué, P.S., remplace Rudy Demotte et devient ministre de l'Economie et de la Recherche scientifique, chargé de la Politique des grandes villes.

f. Le gouvernement VERHOFSTADT II (2003-...).

Quadripartite : V.L.D. – P.S. – M.R. – S.P.a-SPIRIT

Guy Verhofstadt, V.L.D., premier ministre.

Laurette Onkelinx, P.S., vice-première ministre et ministre de la Justice.

Louis Michel, M.R., vice-premier ministre et ministre des Affaires étrangères.

Johan Vande Lanotte, S.P.a, vice-premier ministre et ministre du Budget et des Entreprises publiques.

Patrick Dewael, V.L.D., vice-premier ministre et ministre de l'Intérieur.

Franck Vandenbroucke, S.P.a, ministre de l'Emploi et des Pensions.

André Flahaut, P.S., ministre de la Défense.

Marc Verwilghen, V.L.D., ministre de la Coopération au développement.

Didier Reynders, M.R., ministre des Finances.

Rudy Demotte, P.S., ministre des Affaires sociales et de la Santé publique.

Fientje Moerman, V.L.D., ministre de l'Economie, de l'Energie, du Commerce extérieur et de la Politique scientifique.

Bert Anciaux, SPIRIT, ministre de la Mobilité et de l'Economie sociale.

Marie Arena, P.S., ministre de la Fonction publique, de l'Intégration sociale, de la Politique des grandes villes et de l'Egalité des chances.

Sabine Laruelle, M.R., ministre des Classes moyennes et de l'Agriculture.

Freya Van den Bossche, S.P.a, ministre de l'Environnement, de la Protection de la Consommation et du Développement durable.

Peter Vanvelthoven, S.P.a, secrétaire d'État à l'Informatisation de l'État, adjoint au ministre du Budget et des Entreprises publiques.

Hervé Jamar, M.R., secrétaire d'Etat à la Modernisation des Finances et à la Lutte contre la fraude fiscale, adjoint au ministre des Finances.

Isabelle Simonis, P.S., secrétaire d'Etat à l'Organisation du travail et au Bien-être au travail, adjointe au ministre de l'Emploi et des Pensions.

Frédérique Ries, M.R., secrétaire d'Etat aux Affaires européennes et aux Affaires étrangères, adjointe au ministre des Affaires étrangères.

Vincent Van Quickenborne, V.L.D., secrétaire d'Etat à la Simplification administrative, adjoint au premier ministre.

Remaniements :

Le 20 juillet 2004 :

Louis Michel, Franck Vandenbroucke, Fientje Moerman, Bert Anciaux, Marie Arena, Isabelle Simonis et Frédérique Ries démissionnent.

La parité linguistique au sein du conseil des ministres – annexes

Karel De Gucht, V.L.D., devient ministre des Affaires étrangères.

Armand De Decker, M.R., devient ministre de la Coopération au Développement.

Christian Dupont, P.S., devient ministre de la Fonction publique, de l'Intégration sociale, de la Politique des grandes villes et de l'Egalité des chances.

Renaat Landuyt, SPIRIT, devient ministre de la Mobilité.

Bruno Tobback, S.P.a, devient ministre de l'Environnement et Ministre des Pensions.

Didier Donfut, P.S., devient secrétaire d'Etat aux Affaires européennes, adjoint au ministre des Affaires étrangères.

Els Van Weert, SPIRIT, devient secrétaire d'Etat au Développement durable et à l'Economie sociale, adjointe au ministre du Budget et des Entreprises publiques.

Gisèle Mandaila Malamba, M.R., devient, secrétaire d'Etat aux Familles et aux Personnes handicapées, adjointe au ministre des Affaires sociales et de la Santé publique.

Didier Reynders, M.R., devient vice-premier ministre.

Freya Van den Bossche, S.P.a, devient ministre de l'Emploi chargée de la Protection de la Consommation.

Marc Verwilghen, V.L.D., devient ministre de l'Economie, de l'Energie, du Commerce extérieur et de la Politique scientifique.

ANNEXE IX

La mesure de l'équilibre linguistique par le modèle du poids des portefeuilles ministériels.

	Martens VIII	Poids/ total poids (230)	Sièges à la Ch.(212)	Sièges Ch/ sièges maj.(150)	Martens IX	Poids/ Total poids (220)	Sièges à la Ch(212)	Sièges Ch/ sièges maj.(134)	Dehaene I	Poids/ total poids(206)	Sièges à la Ch.(212)	Sièges Ch/sièges maj.(120)
CDH (PSC) ministres	42	0.18			42	0.19			35	0.17		
CDH (PSC) secrétaires d'Etat												
<i>CDH totaux</i>	42		19	0.13	42		19	0.14	35		18	0.15
CD&V (CVP) ministres	59	0.26			68	0.31			63	0.31		
CD&V (CVP) secrétaires d'Etat												
<i>CD&V totaux</i>	59		43	0.29	68		43	0.32	63		39	0.33
ECOLO ministres												
ECOLO secrétaires d'Etat												
<i>ECOLO totaux</i>												
MR (PRL) ministres												
MR (PRL) secrétaires d'Etat												
<i>MR (PRL) totaux</i>												
PS ministres	60	0.26			60	0.27			66	0.32		
PS secrétaires d'Etat												
<i>PS totaux</i>	60		40	0.27	60		40	0.30	66		35	0.29
SPa (SP) ministres	42	0.18			50	0.23			42	0.20		
SPa (SP) secrétaires d'Etat												
<i>SPa totaux</i>	42		32	0.21	50		32	0.24	42		28	0.23
VLD (PVV) ministres												
VLD (PVV) secrétaires d'Etat												
<i>VLD (PVV) totaux</i>												
VU ministres	27	0.12										
VU secrétaires d'Etat												
<i>VU totaux</i>	27		16	0.11								
Ministres N totaux	128		0.56		118		0.54		105		0.51	
Ministres F totaux	102				102				101			
Secrétaires d'Etat N totaux	0				0				0			
Secrétaires d'Etat F totaux	0				0				0			
TOTAUX N	128				118				105			

La parité linguistique au sein du conseil des ministres – annexes

TOTAUX F	102	102	101
----------	-----	-----	-----

(suite)

	Dehaene II	Poids/ total poids (189)	Sièges à la Ch.(150)	Sièges Ch./ sièges maj.(82)	Verhof- stadt I	Poids/ total poids (200)	Sièges à la Ch.(150)	Sièges Ch./ sièges maj.(94)	Verhof- stadt II	Poids/ total poids (210)	Sièges à la Ch.(150)	Sièges Ch./ sièges maj.(97)
GROEN (AGALEV) ministres					17	0.09						
GROEN (AGALEV) secrétaires d'Etat												
<i>GROEN totaux</i>					17		9	0.10				
CDH (PSC) ministres	29	0.15										
CDH (PSC) secrétaires d'Etat												
<i>CDH totaux</i>	29		12	0.15								
CD&V (CVP) ministres	65	0.34										
CD&V (CVP) secrétaires d'Etat												
<i>CD&V totaux</i>	65		29	0.35								
ECOLO ministres					11	0.06						
ECOLO secrétaires d'Etat												
<i>ECOLO totaux</i>					11		11	0.12				
MR (PRL) ministres					35	0.18			39	0.19		
MR (PRL) secrétaires d'Etat												
<i>MR (/PRL) totaux</i>					35		18	0.19	39		24	0.25
PS (PSB) ministres	51	0.27			39	0.20			57	0.27		
PS (PSB) secrétaires d'Etat												
<i>PS totaux</i>	51		21	0.26	39		19	0.20	57		25	0.26
SPa (SP) ministres	44	0.23			44	0.22			61	0.29		
SPa (SP) secrétaires d'Etat												
<i>SPa totaux</i>	44		20	0.24	44		14	0.15	61		23	0.24
VLD (PVV) ministres					54	0.27			53	0.25		
VLD (PVV) secrétaires d'Etat												
<i>VLD (PVV) totaux</i>					54		23	0.24	53		25	0.26
VU ministres												
VU secrétaires d'Etat												
<i>VU totaux</i>												
Ministres N totaux	109		0.58		115		0.58		114		0.54	
Ministres F totaux	80				85				96			
Secrétaires d'Etat N totaux	0				0				0			
Secrétaires d'Etat F totaux	0				0				0			
TOTAUX N	109				115				114			
TOTAUX F	80				85				96			

La parité linguistique au sein du conseil des ministres – annexes

ANNEXE X

La mesure de l'équilibre linguistique par le modèle des points.

	Martens VIII	Pts/total pts(52)	Sièges à la Ch.(212)	Sièges Ch/sièges maj.(150)	Martens IX	Pts/total pts(45)	Sièges à la Ch.(212)	Sièges Ch/sièges maj.(134)	Dehaene I	Poids/total poids(32)	Sièges à la Ch.(212)	Sièges Ch/sièges maj.(120)
CDH (PSC) ministres	6				6				4			
CDH (PSC) secrétaires d'Etat	2				2							
<i>CDH totaux</i>	8	0.15	19	0.13	8	0.18	19	0.14	4	0.13	18	0.15
CD&V (CVP) ministres	11				11				11			
CD&V (CVP) secrétaires d'Etat	3				3							
<i>CD&V totaux</i>	14	0.27	43	0.29	14	0.31	43	0.32	11	0.34	39	0.33
ECOLO ministres												
ECOLO secrétaires d'Etat												
<i>ECOLO totaux</i>												
MR (PRL) ministres												
MR (PRL) secrétaires d'Etat												
<i>MR (PRL) totaux</i>												
PS ministres	12				10				10			
PS secrétaires d'Etat	3				3							
<i>PS totaux</i>	15	0.29	40	0.27	13	0.29	40	0.30	10	0.31	35	0.29
SPa (SP) ministres	6				8				6			
SPa (SP) secrétaires d'Etat	4				2				1			
<i>SPa totaux</i>	10	0.19	32	0.21	10	0.22	32	0.24	7	0.22	28	0.23
VLD (PVV) ministres												
VLD (PVV) secrétaires d'Etat												
<i>VLD (PVV) totaux</i>												
VU ministres	4											
VU secrétaires d'Etat	1											
<i>VU totaux</i>	5	0.10	16	0.11								
Ministres N totaux	21				19				17			
Ministres F totaux	18				16				14			
Secrétaires d'Etat N totaux	8				5				1			
Secrétaires d'Etat F totaux	5				5				0			
TOTAUX N	29		0.56		24		0.53		18		0.56	
TOTAUX F	23				21				14			

(suite)

	Dehaene II	Poids total poids(33)	Sièges à la Ch.(150)	Sièges Ch/sièges maj.(82)	Verhofstadt I	Poids/ total poids(34)	Sièges à la Ch.(150)	Sièges Ch/sièges maj.(94)	Verhofstadt II	Poids/ total poids(36)	Sièges à la Ch.(150)	Sièges Ch/sièges maj.(97)
GROEN (AGALEV) ministres					2							
GROEN (AGALEV) secrétaires d'Etat					1							
<i>GROEN totaux</i>					3	0.09	9	0.10				
CDH (PSC) ministres	4											
CDH (PSC) secrétaires d'Etat												
<i>CDH totaux</i>	4	0.12	12	0.15								
CD&V (CVP) ministres	11											
CD&V (CVP) secrétaires d'Etat	1											
<i>CD&V totaux</i>	12	0.36	29	0.35								
ECOLO ministres					2							
ECOLO secrétaires d'Etat					1							
<i>ECOLO totaux</i>					3	0.09	11	0.12				
MR (PRL) ministres					6				6			
MR (PRL) secrétaires d'Etat					1				2			
<i>MR (PRL) totaux</i>					7	0.21	18	0.19	8	0.22	24	0.25
PS ministres	10				6				8			
PS secrétaires d'Etat									1			
<i>PS totaux</i>	10	0.30	21	0.26	6	0.18	19	0.20	9	0.25	25	0.26
SPa (SP) ministres	6				6				8			
SPa (SP) secrétaires d'Etat	1								1			
<i>SPa totaux</i>	7	0.21	20	0.24	6	0.18	14	0.15	9	0.25	23	0.24
VLD (PVV) ministres					9				9			
VLD (PVV) secrétaires d'Etat									1			
<i>VLD (PVV) totaux</i>					9	0.26	23	0.24	10	0.28	25	0.26
VU ministres												
VU secrétaires d'Etat												
<i>VU totaux</i>												
Ministres N totaux	17				17				17			
Ministres F totaux	14				14				14			
Secrétaires d'Etat N totaux	2				1				2			
Secrétaires d'Etat F totaux	0				2				3			
TOTAUX N	19		0.58		18		0.53		19		0.53	
TOTAUX F	14				16				17			

La parité linguistique au sein du conseil des ministres – annexes

ANNEXE XI

Les secrétaires d'Etat et le modèle des points.

	Eyskens IV 68-71	Eyskens V 72	Leburton I 73	Leburton II 73-74	Tin- demans I 74	Tindeman s II 7-4-77	Tin- demans III 77	Tin- demans IV 77-78	VDB II 78	Martens I 79-80	Martens II 80	Martens III 80
Ministres N	29	21	22	22	21	23	27	25	22	27	25	29
Ministres F	26	18	23	23	18	20	24	22	23	24	24	26
Ratio min. N/total min.	0.53	0.54	<u>0.49</u>	<u>0.49</u>	0.54	0.53	0.53	0.53	<u>0.49</u>	0.53	<u>0.51</u>	0.53
Ratio min. F/total min.	0.47	0.46	<u>0.51</u>	<u>0.51</u>	0.46	0.47	0.47	0.47	<u>0.51</u>	0.47	<u>0.49</u>	0.47
<i>Secrétaires d'Etat N</i>	1	6	8	4	4	4	3	4	4	4	4	5
<i>Secrétaires d'Etat F</i>	1	4	6	2	2	2	0	3	3	4	4	3
TOTAL N	30	27	30	26	25	27	30	29	26	31	29	34
TOTAL F	27	22	29	25	20	22	24	25	26	28	28	29
Ratio total N/total N&F	0.53	0.55	<u>0.51</u>	<u>0.51</u>	0.56	0.55	0.56	0.54	<u>0.50</u>	0.53	<u>0.51</u>	0.54
Ratio total F/total N&F	0.47	0.45	<u>0.49</u>	<u>0.49</u>	0.44	0.45	0.44	0.46	<u>0.50</u>	0.47	<u>0.49</u>	0.46

	Martens IV 80-81	Eyskens 81	Martens V 81-85	Martens VI 85-87	Martens VII 87	Martens VIII 88-91	Martens IX 91-92	Dehaene I 92-95	Dehaene II 95-99	Verhof- stadt I 99-03	Verhof- stadt II 03-...	TOTAUX
Ministres N	27	27	17	21	17	21	19	17	17	17	17	510
Ministres F	24	24	14	18	14	18	16	14	14	14	14	455
Ratio min. N/total min.	0.53	0.53	0.55	0.54	0.55	0.54	0.54	0.55	0.55	0.55	0.55	0.53
Ratio min. F/total min.	0.47	0.47	0.45	0.46	0.45	0.46	0.46	0.45	0.45	0.45	0.45	0.47
<i>Secrétaires d'Etat N</i>	4	4	6	8	8	8	5	1	2	1	2	100
<i>Secrétaires d'Etat F</i>	3	3	4	5	5	5	5	0	0	2	3	69
TOTAL N	31	31	23	29	25	29	24	18	19	18	19	610
TOTAL F	27	27	18	23	19	23	21	14	14	16	17	524
Ratio total N/total N&F	0.53	0.53	0.56	0.56	0.57	0.56	0.53	0.56	0.58	0.53	0.53	0.54
Ratio total F/total N&F	0.47	0.47	0.44	0.44	0.43	0.44	0.47	0.44	0.42	0.47	0.47	0.46

Note: en juillet 2004, un sixième secrétaire d'Etat (un néerlandophone) est nommé dans le gouvernement Verhofstadt II.

ANNEXE XII

Les secrétaires d'Etat : « chiens de garde » idéologiques et linguistiques.

	Eyskens IV SC/S 68-71	Eyskens V SC/S 72	Leburton I S/SC/L 73	Leburton II S/SC/L 73-74	Tindemans I SC/L 74	Tindemans II SC/L/RW 74-77	Tindemans III SC/L 77	Tindemans IV SC/S/FDFVU 77-78	VDB II SC/S/FDFVU 78	Martens I SC/S/FDF 79-80	Martens II SC/S 80	Martens III SC/S/L 80
<i>Secrétaires d'Etat N</i>	1	6	8	4	4	4	3	4	4	4	4	5
<i>Adjoint F</i>		3	3	2		1	1	2	1	1	1	2
<i>Adjoint autre parti</i>		5	6	4	3	3	2	3	3	1	3	2
<i>Secrétaires d'Etat F</i>	1	4	6	2	2	2	0	3	3	4	4	3
<i>Adjoint N</i>		3	3	2	2							
<i>Adjoint autre parti</i>		4	5	2	2	2		1	2	3	3	3
TOTAL adjoint autre gr. Linguistique	0.00	0.60	0.43	0.67	0.33	0.17	0.33	0.29	0.14	0.13	0.13	0.25
TOTAL adjoint autre parti	0.00	0.90	0.79	1.00	0.83	0.83	0.67	0.57	0.71	0.50	0.75	0.63

	Martens IV SC/S 80-81	Eyskens SC/S 81	Martens V SC/L 81-85	Martens VI SC/L 85-87	Martens VII SC/L 87	Martens VIII SC/SMU 88-91	Martens IX SC/S 91-92	Dehaene I SC/S 92-95	Dehaene II SC/S 95-99	Verhofstadt I L/S/AG/EC 99-03	Verhofstadt II L/S 03-...	TOTAUX
<i>Secrétaires d'Etat N</i>	4	4	6	8	8	8	5	1	2	1	2	99
<i>Adjoint F</i>	1	1	2	3	3	4	2			1		34
<i>Adjoint autre parti</i>	1	1	3	4	4	6	2			1		57
<i>Secrétaires d'Etat F</i>	3	3	4	5	5	5	5	0	0	2	3	68
<i>Adjoint N</i>			2	3	3	1	1				1	21
<i>Adjoint autre parti</i>	2	2	3	4	4	2	1				1	46
TOTAL adjoint autre gr. Linguistique	0.14	0.14	0.40	0.46	0.46	0.38	0.30	0.00	0.00	0.33	0.20	0.33
TOTAL adjoint autre parti	0.43	0.43	0.60	0.62	0.62	0.62	0.30	0.00	0.00	0.33	0.20	0.62