



**Les Belges face à l'immigration**  
*À l'aube des élections*

**Jean-Michel Lafleur**  
Maître de recherches au FRS-FNRS  
Directeur adjoint du CEDEM, ULiège



1

« IMMIGRATION »

Quelle image ce terme nous inspire-t-il?

2

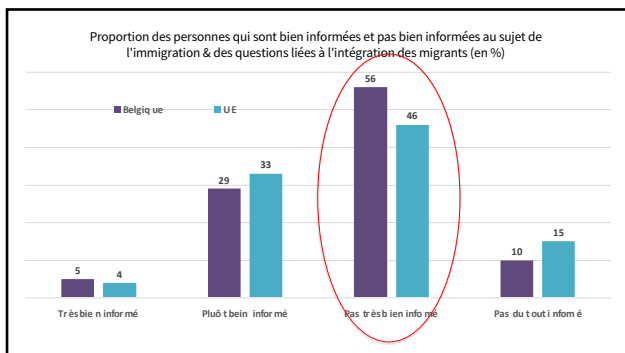


3




Les Belges sont-ils bien informés sur l'immigration?

4



5



expatrié  
illégal immigré  
étranger  
asile réfugié  
sans papiers

**Technicité et complexité de la matière**

6






**Couverture médiatique anxigène & durcissement des discours politiques**

7

**Durcissement des discours**



*Nous devons éviter que les étrangers ne viennent ici que pour profiter du système social*

8




**POURQUOI L'IMMIGRATION?**  
21 questions que se posent les Belges sur les migrations internationales au XXI<sup>e</sup> siècle  
Jean-Michel Laffeur et Abdoulaye Mafouk

LIÈGE université

Besoin de répondre aux clichés sur l'immigration avec des données scientifiques

9




**Cliché #1**  
**« La Belgique est un pays d'immigration »**

10

**Oui....mais aussi d'émigration!**


- Histoire de l'émigration belge entre 1830 et 1919



LIÈGE université

11

**Histoire de l'émigration belge**




« Sire, une colonie, la Belgique n'en a pas besoin, d'ailleurs, elle a déjà une colonie, c'est la France. »

Ministre Frère-Orban

LIÈGE université

12



### Perception des émigrés belges au 19è Siècle

« Briseurs  
de grève »

« Poussent  
les salaires  
vers le bas »

« Mœurs  
incompatibles avec  
la société française »


13



14



15




**OPERAII ITALIANI**

*Travailleurs, soyez les Bienvenus en Belgique!*

*(...) Nous, Belges, sommes heureux que vous veniez apporter à notre pays le concours de vos forces et votre intelligence. Mais nous désirons que cette vie nouvelle contribue à votre bonheur (...)*

*La Belgique est un pays où le travail est bien rémunéré et où le confort est élevé (...)*

*Il y a déjà des travailleurs de votre pays chez nous. Venez les rejoindre si vous croyez que votre situation peut s'y améliorer (...)*



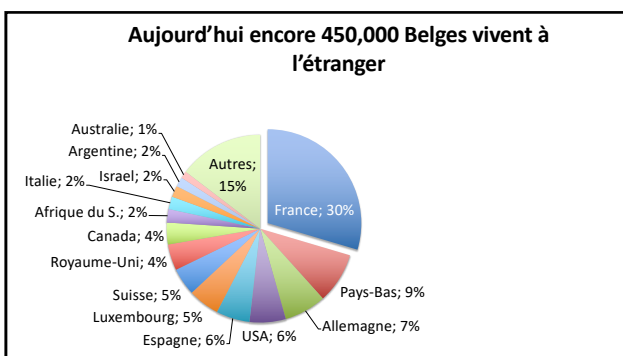
16



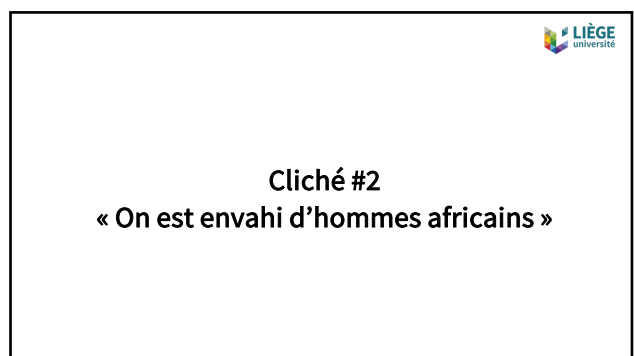
17



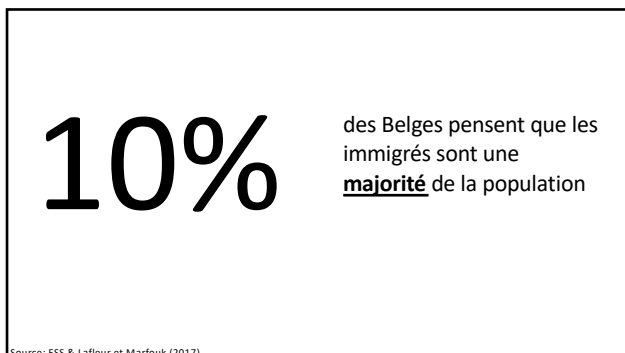
18



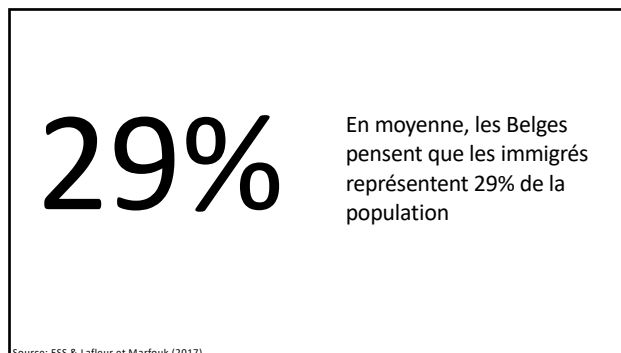
19



20



21

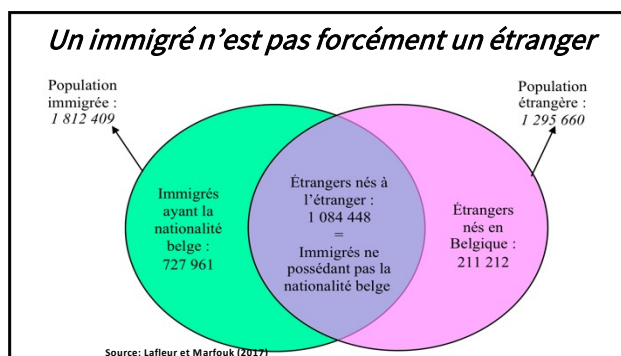


22

**Population immigration établie en Belgique**  
(personnes nées à l'étranger)

	Effectif	En % de la population totale
2022	2 125 700	18,3%
2014	1 750 834	15,7%
2004	1 185 456	11,7%

23



24

**Population étrangère vs population immigrée (2022)**

Population de nationalité étrangère			Population immigrée		
Pays de nationalité	Effectif	EN %	Pays de naissance	Effectif	En %
France	175 565	11,6%	Maroc	233 633	11,0%
Pays-Bas	163 141	10,8%	France	191 945	9,0%
Italie	153 447	10,1%	Pays-Bas	132 818	6,2%
Roumanie	116 019	7,7%	Italie	117 098	5,5%
Maroc	81 717	5,4%	Roumanie	107 994	5,1%
Espagne	73 073	4,8%	Turquie	104 084	4,9%
Pologne	68 830	4,5%	R. D. du Congo	87 098	4,1%
Portugal	51 519	3,4%	Allemagne	79 598	3,7%
Bulgarie	45 187	3,0%	Pologne	76 615	3,6%
Allemagne	40 167	2,7%	Espagne	53 526	2,5%
Total	1 514 863	100%	Total	2 125 700	100%

25



**Des flux migratoires principalement européens**

26

**Des flux principalement européens**

2004			2021		
Pays d'origine	Effectif	En %	Pays d'origine	Effectif	En %
France	9 520	13,1%	Roumanie	12 984	10,6%
Pays-Bas	8 789	12,1%	France	11 898	9,7%
Maroc	8 014	11,1%	Pays-Bas	7 585	6,2%
Pologne	3 481	4,8%	Espagne	5 809	4,7%
Allemagne	3 307	4,6%	Maroc	5 296	4,3%
Turquie	3 234	4,5%	Italie	4 922	4,0%
Etats-Unis	2 603	3,6%	Bulgarie	4 390	3,6%
Royaume-Uni	2 364	3,3%	Pologne	3 431	2,8%
Italie	2 301	3,2%	Turquie	2 844	2,4%
Portugal	1 907	2,6%	Allemagne	2 511	2,1%
Total	72 446	100%	Total	122 386	100%

27

**Nombre d'étrangers M pour 100 étrangères F en Belgique**

Pays de nationalité	1900	1961	2016
France	96	83	93
Italie	155	124	119
Maroc	-	234	96
Rép. Dém. du Congo	-	173	91
Total pop. étrangère	93	119	103

Source: Lafleur et Marfouk (2017)

28

Cliché #3  
« Les immigrés sont une charge pour la  
sécurité sociale »


29

48%

des Belges estiment que les  
immigrés profitent  
davantage des services  
sociaux et de santé qu'ils ne  
contribuent au budget de  
l'État

Source: ESS & Lafleur et Marfouk (2017)

30



*« Les Noirs, on leur  
donne tout! Ils reçoivent  
une carte du CPAS et  
tout leur est payé. Ce  
n'est pas normal. On leur  
donne une maison et moi  
(...) je paie un loyer en  
plus »*

(Extrait entretien, bénéficiaire aide sociale, Wallonie 2017)

31



Des préjugés basés sur  
un raisonnement  
paraissant de bon sens

32



**Cliché #4**  
**« La Belgique est plus généreuse que les autres Etats face aux demandeurs d'asile »**

33

**30%** des Belges estiment que le gouvernement devrait être **généreux** dans le traitement des demandes d'asile

Source: ESS & Laffleur et Marfouk (2017)

34

### **Le coût de l'asile**

- En 2021, la dotation accordée à Fedasil = 530 767 789 EUR
- Le coût financier de l'accueil des demandeurs d'asile en BE = 0,09 % du PIB

35

**Asile: des statistiques aux lectures multiples**

36

### Primo-demandeurs d'asile par million de personnes

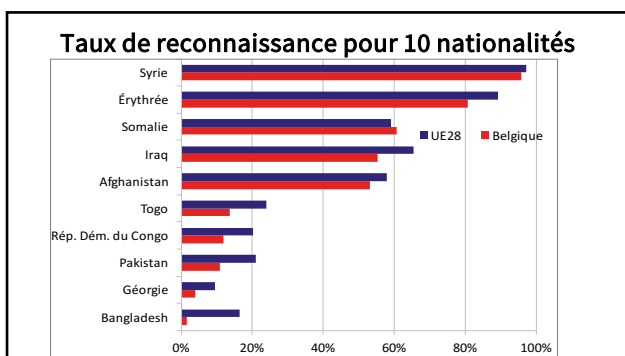
Pays	2014-2016	Pays	2020-2022
Suède	26 057	Chypre	46 616
Hongrie	24 742	Autriche	17 963
Autriche	17 561	Malte	8 771
Allemagne	16 371	Grèce	8 439
Malte	10 674	Luxembourg	7 945
Luxembourg	9 648	Slovenie	7 282
Chypre	7 563	Allemagne	5 631
Finlande	7 477	Espagne	5 582
Danemark	7 323	Belgique	5 575
Bulgarie	6 945	Bulgarie	5 034
Grèce	6 366	France	4 771
Belgique	5 986	Pays-Bas	4 218
Pays-Bas	4 976	Suède	3 639
Italie	4 407	Irlande	3 528
France	3 103	Italie	2 429
UE-27	16 371	UE-27	5 631

37

### Primo-demandeurs d'asile arrivés en Belgique en % de la population

2014	0.13%
2015	0.35%
2016	0.13%
2017	0.12%
2018	0.16%
2019	0.20%
2020	0.11%
2021	0.17%
2022	0.28%

38




39

### Cliché #5

« Tous les immigrés sont des sans-papiers »

40



### Qui sont les sans-papiers?

- Comment devient-on sans-papiers?
- Estimation entre 90.000 et 170.000 personnes en Belgique
- Une minorité parmi les immigrés mais une situation extrêmement préoccupante
- Le coût de la non-régularisation

41




### Et à Liège, qui sont les immigrés?

42

	Pays	N 2007	N 2013	Changement par rapport à 2007	
1 =	Italie	9959	7921	-20,46%	<b>*Diminution des pays traditionnels d'immigration</b>
2 ↑	France	3481	4652	+33,63%	
3 ↓	Maroc	3804	3757	-1,2%	
4 =	Espagne	2271	2790	+22,85%	<b>*Diversification des nationalités</b>
5 ↑	Turquie	1687	1239	-26,55%	
6 ↓	RD Congo	1695	1208	-28,73%	<b>*Naturalisations</b>
7 ↑	Roumanie	507	1181	+132,93%	
8 ↑	Cameroun	508	815	+60,43%	<b>*Principal facteur de croissance démographique</b>
9 =	Algérie	646	685	+6,03%	
10 ↑	Pays-Bas	523	586	+12,04%	


43



### Population immigrée varie localement

Chaufontaine 10%                      Liège 29%

44



**Conclusion:**

**Peut-on changer les perceptions des Belges sur l'immigration?**

45



E [redacted] id C EST FAUX .... Bien plus que cela sont opposés, ce sont des sociologues, bisounours de gauche  
J'aime · Répondre · 49 min

J [redacted] Ne prenez pas ce torchon gauchiste, si vous voulez que les Belges fassent des gosses motivez les financièrement ou vous subirez l'islamisation du pays !  
J'aime · Répondre · Contacter · 🗨️ 5 · 14 novembre, 17:06 ·

[redacted] Encore un sociologue de mes couilles ! Comment des fainéants, qui ne vivent que des aides sociales, et que pour ça, pourraient renforcer la sécurité sociale ?  
J'aime · Répondre · Contacter · 20 novembre, 14:21

46

**Fondements de l'opposition à l'immigration**


- Racisme
- Expérience personnelle négative
- Frustration relative

47



- Oser débattre de l'immigration
- Encourager les échanges pour diminuer les craintes

48



**POURQUOI L'IMMIGRATION?**  
21 questions que se posent les Belges sur les migrations internationales au XXI<sup>e</sup> siècle  
Jean-Michel Lafleur et Abdoulaye Mafrouk

Livre en téléchargement gratuit  
([www.news.uliege.be/21questions](http://www.news.uliege.be/21questions))

49



**Les Belges face à l'immigration**  
*À l'aube des élections*

**Jean-Michel Lafleur**  
Maître de recherches au FRS-FNRS  
Directeur adjoint du CEDEM, ULiège



50