



Observatoire CBC 2020

Commentaires

Prof. Marie Lambert



SECTION 1

Mise en contexte



Chiffres clefs sur l'épargne



Septembre 2019

270,3 milliards



Augmentation de l'épargne sur les comptes à vue et de dépôt



Diminution des parts investies dans les fonds d'investissement

Source: BNB, L'Echo



Juin 2020

291,5 milliards

+ 10-12 milliards de mars à juin

Source: BNB

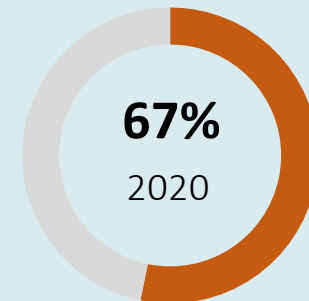
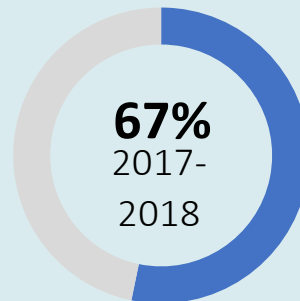
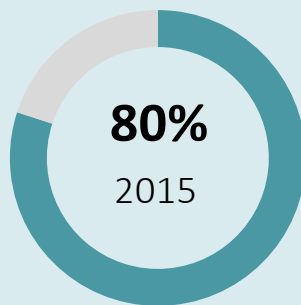
	2019	2020E	2021E	2022E	2005—2011	2012—2018	2019—2025
Taux d'épargne des particuliers	13,0%	18,9%	15,2%	14,6%	16,8%	12,8%	15,0%

Source: IWEPS

L'Observatoire CBC apporte un éclairage important

Vue historique et évolutive qui confirme les chiffres officiels

Pourcentage d'épargnants belges, Source: Observatoire CBC



Vue "micro"

- Diminution du pourcentage d'épargnants belges depuis 2015 mais augmentation des montants moyens épargnés, particulièrement pour les jeunes travailleurs. 76% des 18-34 ans épargnent.
- Horizon d'investissement non défini en particulier chez les personnes de 55 ans et plus.



SECTION 2

Commentaires



Commentaires

Analyse du comportement
d'investissement de l'épargnant belge



Principes de base
en investissement



Commentaires

**Analyse du comportement
d'investissement de l'épargnant belge**



**Principes de base
en investissement**



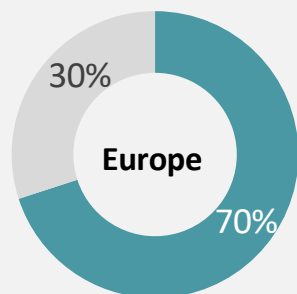
Analyse du comportement d'investissement de l'épargnant

Produits financiers



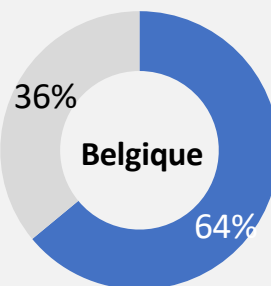
Gestion professionnelle des investissements: Quelques chiffres

Investisseurs particuliers



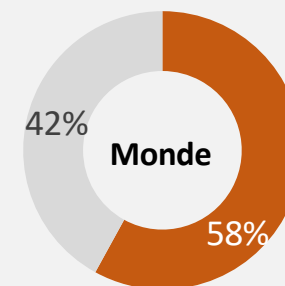
Source: EFAMA.org

d'investisseurs institutionnels



Autre ex. France 27-73%

Investisseurs particuliers



Source: Global Asset Management 2020

d'investisseurs institutionnels



Préparation de la pension, horizon et produits financiers

Enquête CBC: 7 Belges sur 10 préparent leur pension mais la moitié dit ne pas être suffisamment préparée

Analyse du comportement d'investissement de l'épargnant

Horizon de risque



Plus de 80% des répondants choisissent le carnet d'épargne alors que leur horizon est indéfini ou supérieur à 1 an

Illustrations :

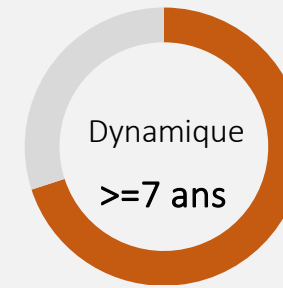



Inflation supérieure au taux de dépôt de 0,11%.
Exemple d'un bien de consommation



Besoin de son épargne en période d'incertitude: La crise du covid

MIFID



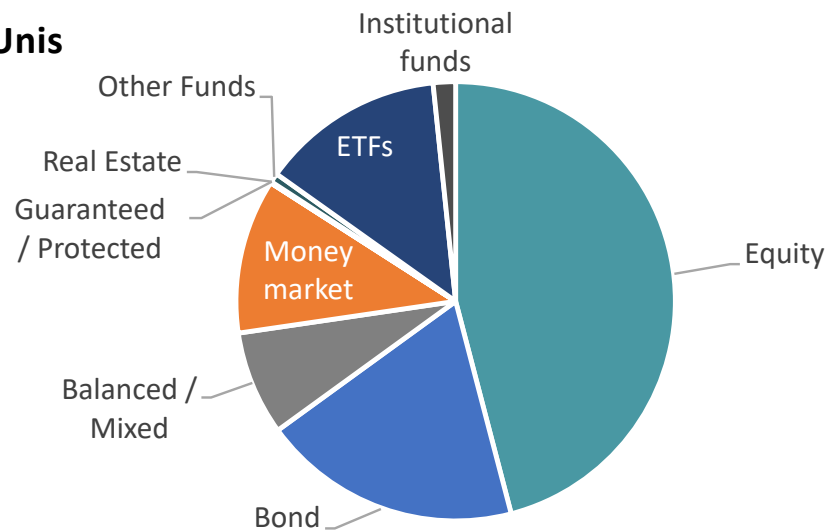
Analyse du comportement d'investissement de l'épargnant

Produits financiers

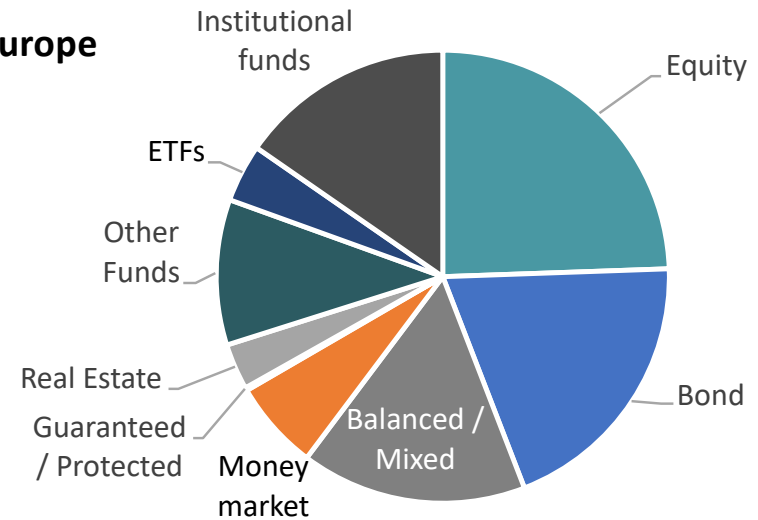


Instruments financiers et horizon d'investissement: Etats-Unis versus Europe

Etats-Unis



Europe



Source: EFAMA.org

Analyse du comportement d'investissement de l'épargnant

Produits financiers – Observatoire CBC



Encore plus d'argent sur les carnets d'épargne



Analyse du comportement d'investissement de l'épargnant

Produits financiers – Observatoire CBC



Encore plus d'argent sur les carnets d'épargne

Building a cash buffer is undoubtedly a sensible reaction to all this uncertainty, yet it is one of the great ironies of the pandemic that rates of savings have risen at a time when interest rates are the lowest they've ever been FT, 07/2020



Analyse du comportement d'investissement de l'épargnant

Produits financiers – Observatoire CBC



Encore plus d'argent sur les carnets d'épargne



Effet neutre vers les investissements classiques sur les marchés financiers



Analyse du comportement d'investissement de l'épargnant

Produits financiers – Observatoire CBC



Encore plus d'argent sur les carnets d'épargne



Effet neutre vers les investissements classiques sur les marchés financiers

VIX
INDEXCBOE: VIX

+ Follow

22,54 -0,18 (0,79%) ↓

21 Aug, 15:14 GMT-5 · Disclaimer

1 day 5 days 1 month 6 months YTD 1 year 5 years Max



Open 22,58 High 24,47 Low 22,06



Analyse du comportement d'investissement de l'épargnant

Produits financiers – Observatoire CBC



Encore plus d'argent sur les carnets d'épargne



Effet neutre vers les investissements classiques sur les marchés financiers



Moins de placement dans des produits alternatifs



Commentaires

Analyse du comportement
d'investissement de l'épargnant belge



Principes de base
en investissement



Conclusions

Principes de base en investissement

