

L'exploitation laitière wallonne de demain

Présentation de l'enquête

Yves Beckers – ULg - GxABT



Carrefour des productions animales

- **20^{ème} édition du 11 février 2015**
- **Marquer l'événement**
 - **Focus sur la production laitière**
 - **Réalisation d'une enquête auprès des agriculteurs laitiers**

Présentation de l'enquête

- **Comité d'organisation élargi**
 - **ULg : GxABT et FMV**
 - **CRA-W**
 - **SPW – DGO3**
 - **AWE**
 - **FUGEA**
 - **FWA**
 - **Collège des producteurs**
 - **RWDR**

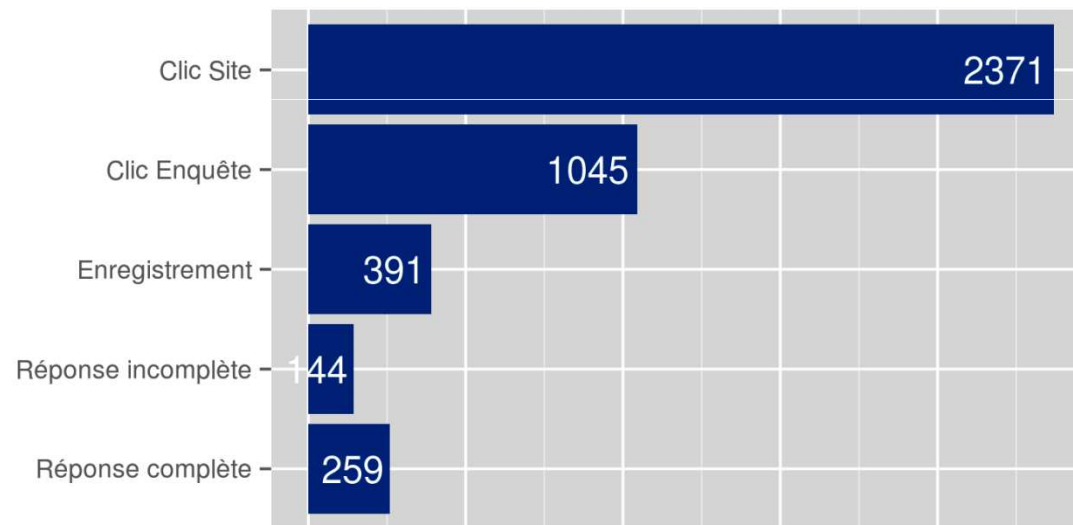
Présentation de l'enquête

- **Thématique**
 - **L'exploitation laitière de demain : du point de vue des acteurs aux propositions de la recherche**
- **Questionnaire de 109 questions**
 - **± 12 réunions de mai à novembre 2014**
- **Financement d'un chercheur**
 - **Fonds propres**
 - **RWDR**

Présentation de l'enquête

- **Phase pilote**
- **Phase opératoire**
 - **Du 13 novembre 2014 au 21 janvier 2015**
 - Privilégier la version électronique
 - Anonymat des réponses
 - **Site internet dédié : <http://www.cpa2015.ulg.ac.be/>**
 - **Diffusion de l'enquête**
 - Presses agricoles
 - Comité du lait
 - Sites internet et réseaux sociaux
- **Dépouillement des résultats**
 - **1^{ère} phase pour cette journée**
 - **Seconde phase : à convenir**

Etat de lieux des réponses



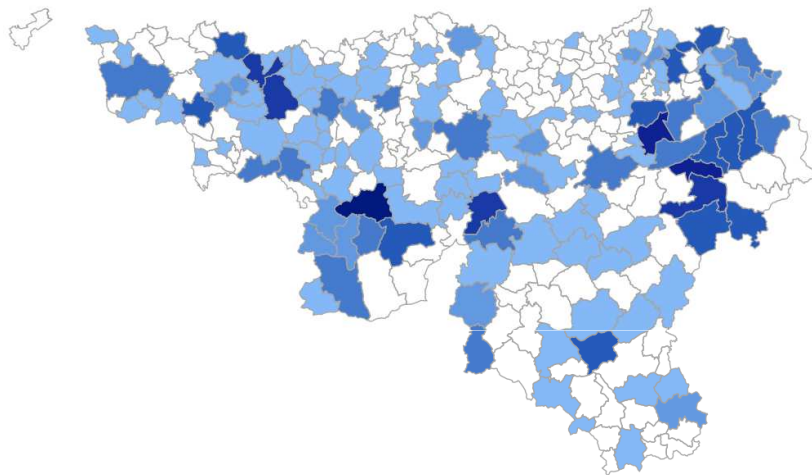
- **259 réponses validées**

- Majorité sous forme électronique
- 144 réponses incomplètes

- **Temps moyen de réponse : 50 minutes**

Etat de lieux des réponses

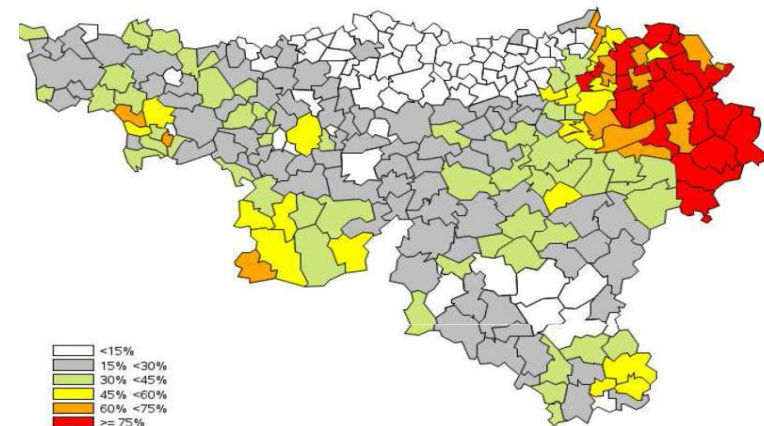
Distribution des réponses selon les communes



Nombre de réponses

1	2	3	4	5	6	7
---	---	---	---	---	---	---

Importance du secteur laitier (% de la valeur de la production agricole)

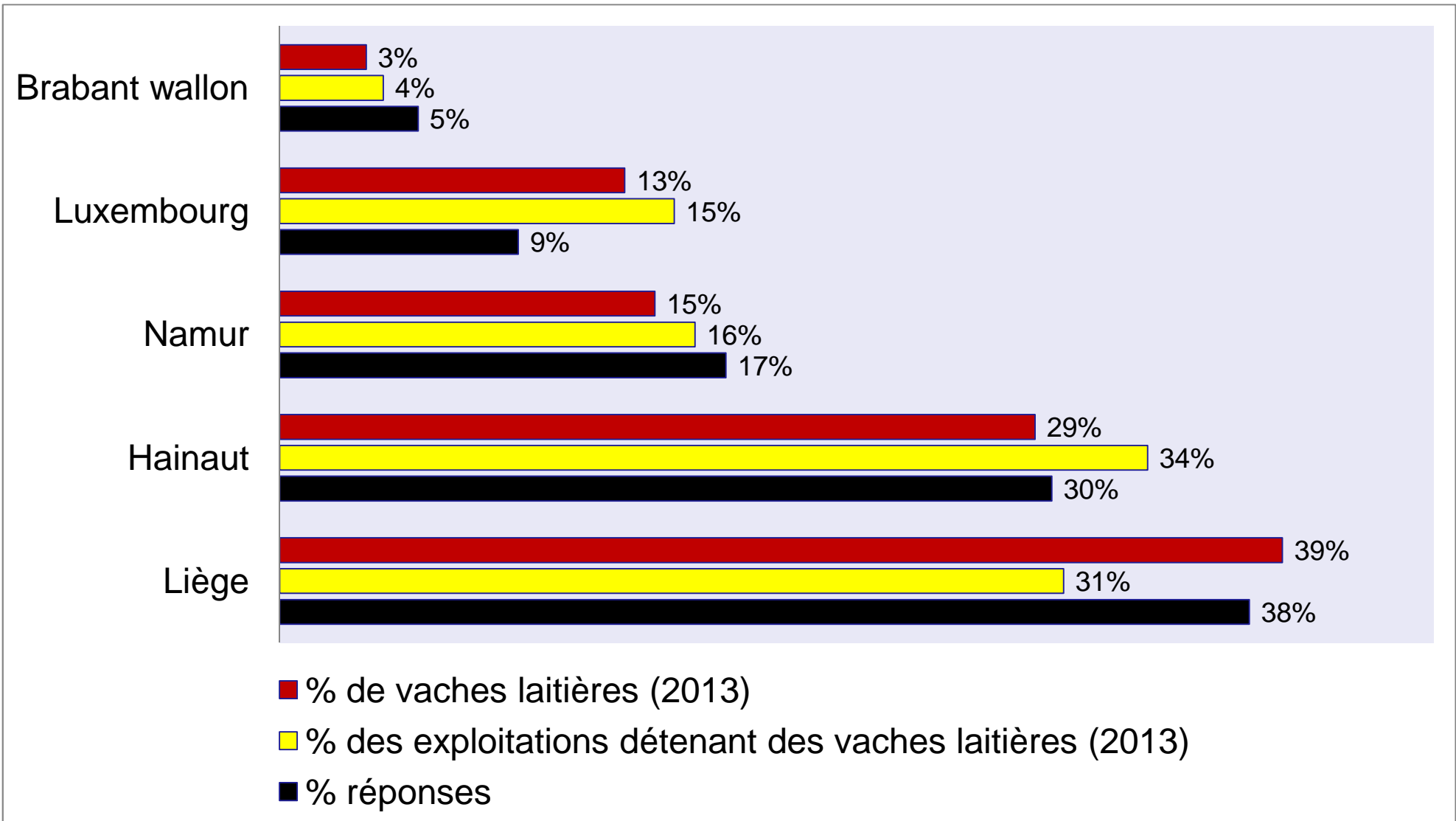


<15%
15% <30%
30% <45%
45% <60%
60% <75%
>=75%

L'AGRICULTURE
WALLONNE
EN CHIFFRES

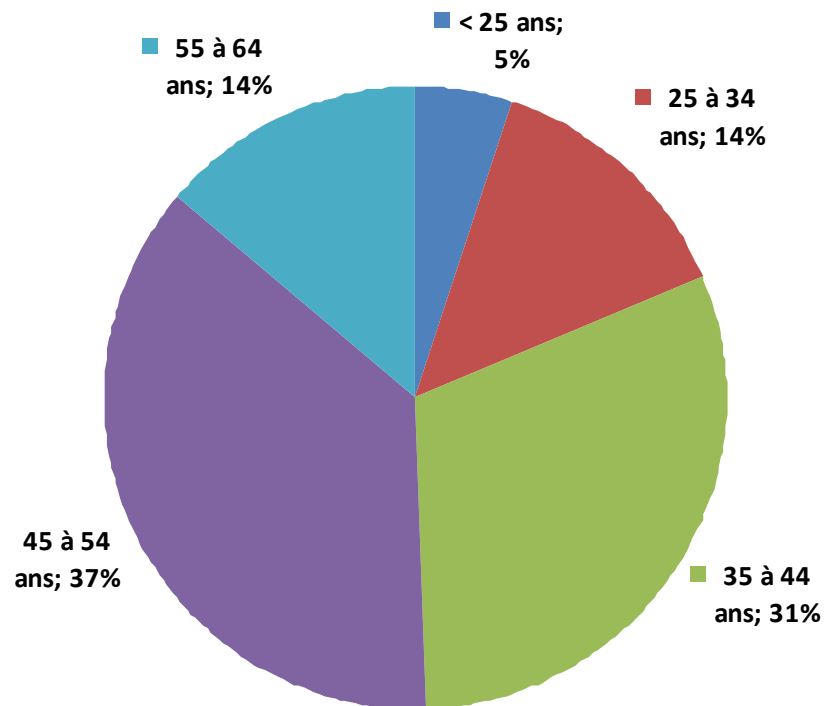
Mise à jour : Février 2014

Etat des lieux des réponses

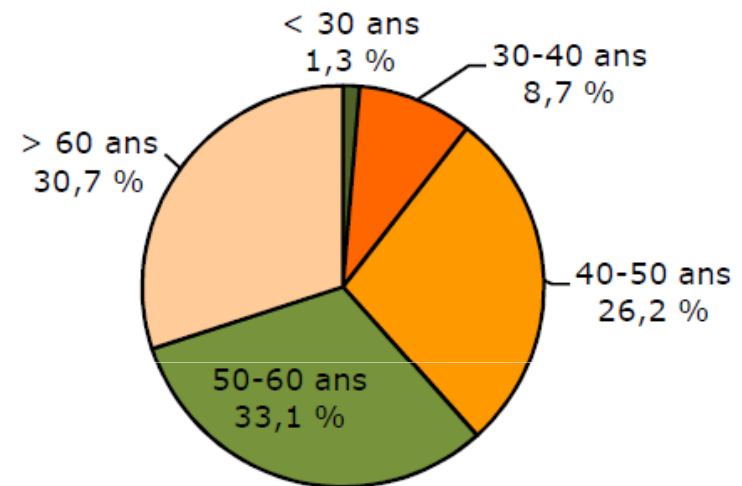


Etat des lieux des réponses

Répartition selon les classes d'âge



Agés des exploitants agricoles (Toutes OTE)



Etat des lieux des réponses

- **Surface agricole utile : 85 ha**
 - 58 ha en bovins laitiers (OTE 45)
 - 78 ha en bovins mixtes (OTE 47)
 - 85 ha en cultures et lait (OTE 833+834)
- **Vaches laitières : 77**
 - 66 VL en bovins laitiers (OTE 45)
 - 40 VL en bovins mixtes (OTE 47)
 - 38 VL en cultures et lait (OTE 833+834)
- **Quota livraison : 550 000 litres vs 355 000 litres**

Etat des lieux des réponses

- **Unités de travail**
 - **Enquête**
 - 1,8 temps plein
 - 0,45 mi-temps ou plus
 - 0,56 moins d'un mi-temps
 - **1,6 UTA en bovins laitiers (OTE 45)**
 - **1,7 UTA en bovins mixtes (OTE 47)**
 - **1,8 UTA en cultures et lait (OTE 833+834)**

Etat des lieux des réponses

- **Production laitière unique : 35 %**
- **Production conventionnelle : 89 %**
- **Livraison à une laiterie coopérative : 75 %**
- **Transformation et/ou vente directe : 14 %**
- **Autres productions animales : 43 %**
- **Autres activités : 34 %**

De la représentativité des répondants ...

- **Les réponses sont représentatives**
 - Des régions ayant une activité laitière au sein de la Wallonie
 - De la distribution des fermes laitières par province en RW
 - De la distribution des vaches laitières par province en RW
- **La ferme laitière moyenne qui a participé à l'enquête se caractérise**
 - Par plus
 - De SAU
 - De vaches traites
 - De volume de lait
 - De main-d'œuvre
 - Par un âge plus jeune du/de la chef d'exploitation

Et finalement ...

- **En un mot comme en cent, merci à ceux**
 - Qui ont œuvré pour préparer l'enquête
 - Qui ont participé à sa mise en œuvre
 - Qui ont soutenu cette enquête
 - Qui ont répondu à l'enquête
 - Qui ont participé à son dépouillement
 - Qui participeront à son analyse complète ...
- **Place à présent aux résultats**