



**Usage de l'agriculture dans le social :
perspective comparative
Japon - Europe**



**Kenjiro Muramatsu
Post-doctorant, JSPS
(Saitama Univ. – Ladyss)**

1^{ère} étude de cas : Japon



Ville de Toyota

Centre pour la Création de
« Nô-Life 農ライフ » (« Vie agri-
rurale »)

« Centre Nô-Life », à Toyota

- Projet communal de formation agricole et d'entremise de terrains agricoles en friche, lancé en 2004 par la Ville de Toyota, une ville industrielle de taille moyenne à dominante automobile située au centre du Japon.
- Deux objectifs agricole et social : lutter contre les friches agricoles ; promotion d' « Ikigai » (sens de la vie) des personnes âgées par l'activité agricole



Les Jardins à but thérapeutique en milieu
hospitalier et médico-social

2^{ème} étude de cas : Belgique



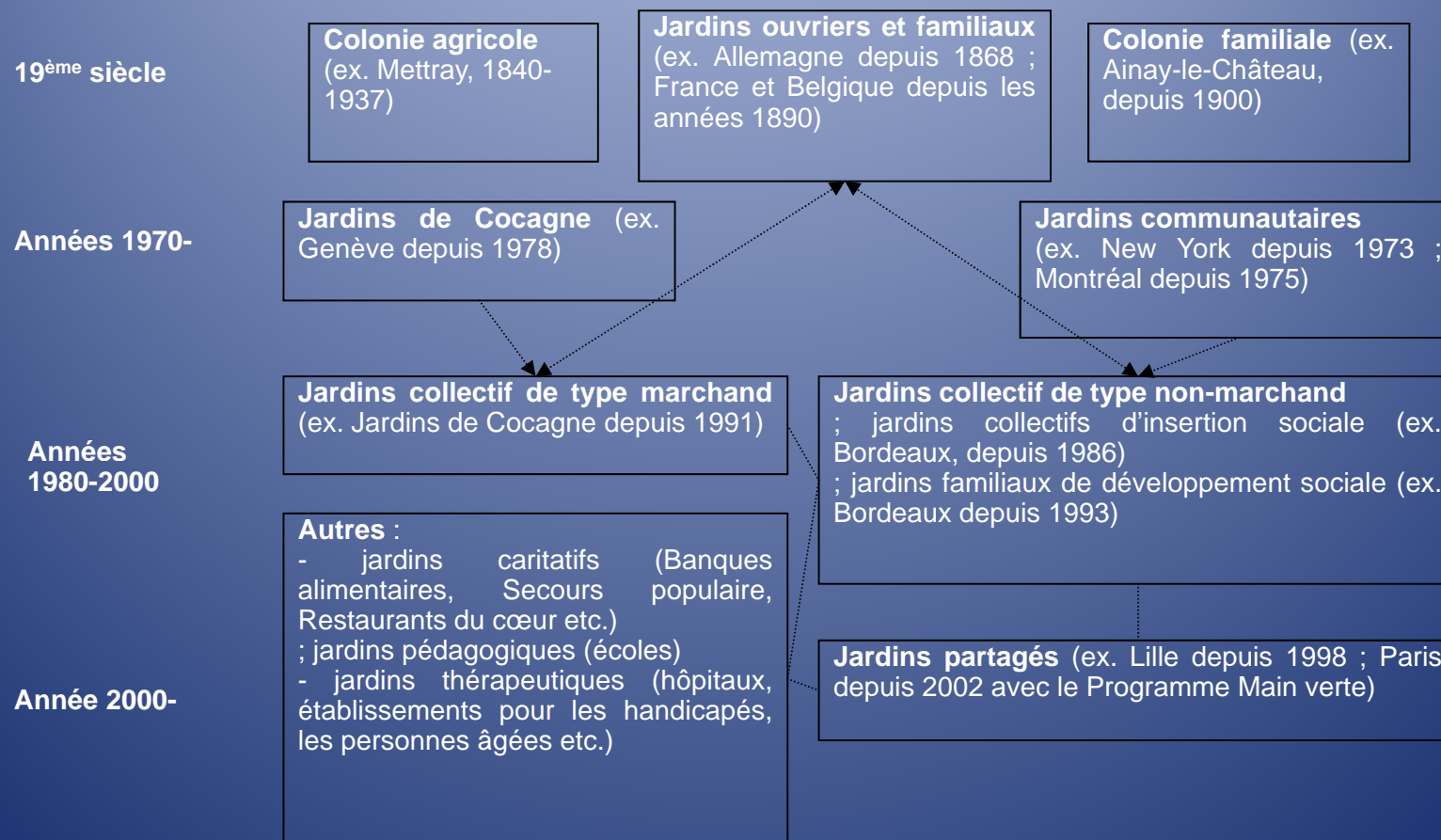
Entreprise de Formation par le Travail (EFT) Ferme Delsamme à La Louvière

- Un projet d'entreprise d'insertion socio-professionnelle par le maraîchage biologique, lancé en 2002 par la Ville de La Louvière, une ville marquée par l'industrialisation précoce avec le charbon et l'acier
- Objectif : réinsertion sociale des personnes en difficulté (chômeurs de longue durée et bénéficiaires RI) par le travail en maraîchage bio



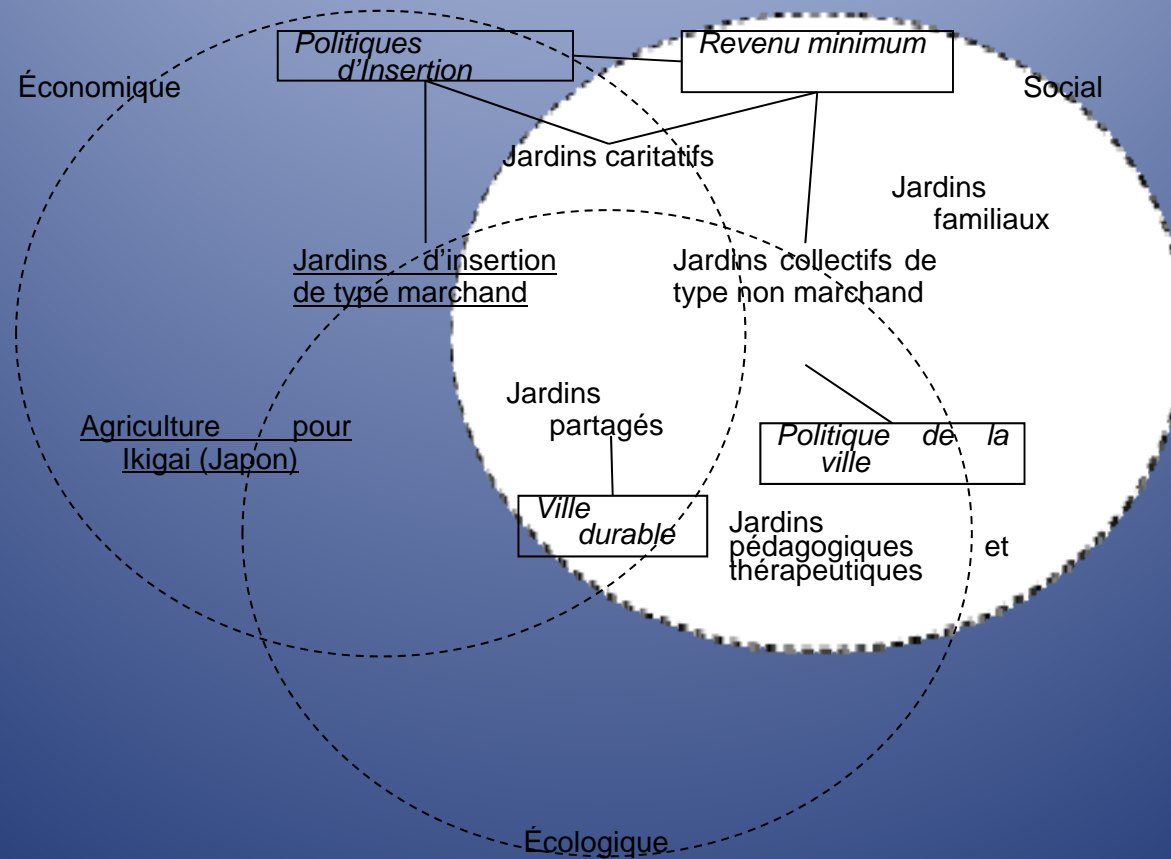
Perspective historique sur l'agriculture du social d'aujourd'hui

Schéma : Paysage historique des agricultures du social



Perspective historique sur l'agriculture du social d'aujourd'hui

Schéma : Positions des nouveaux jardins collectifs



Au croisement du social et de l'activité économique

- Six éléments des nouveaux dispositifs d'intervention du « social » :
individualisation, transversalisation, territorialisation, psychologisation, corporalisation, spatialisation

Spécificité du travail de la terre et de la nature

- Interaction homme-plant (cf. *Horticultural therapy*) :
- Intensité des échanges avec le milieu et les autres (sensibilité, réflexivité, réciprocité). D'où l'efficacité du jardin comme outil d'action sociale.

Traiter la zone de vulnérabilité

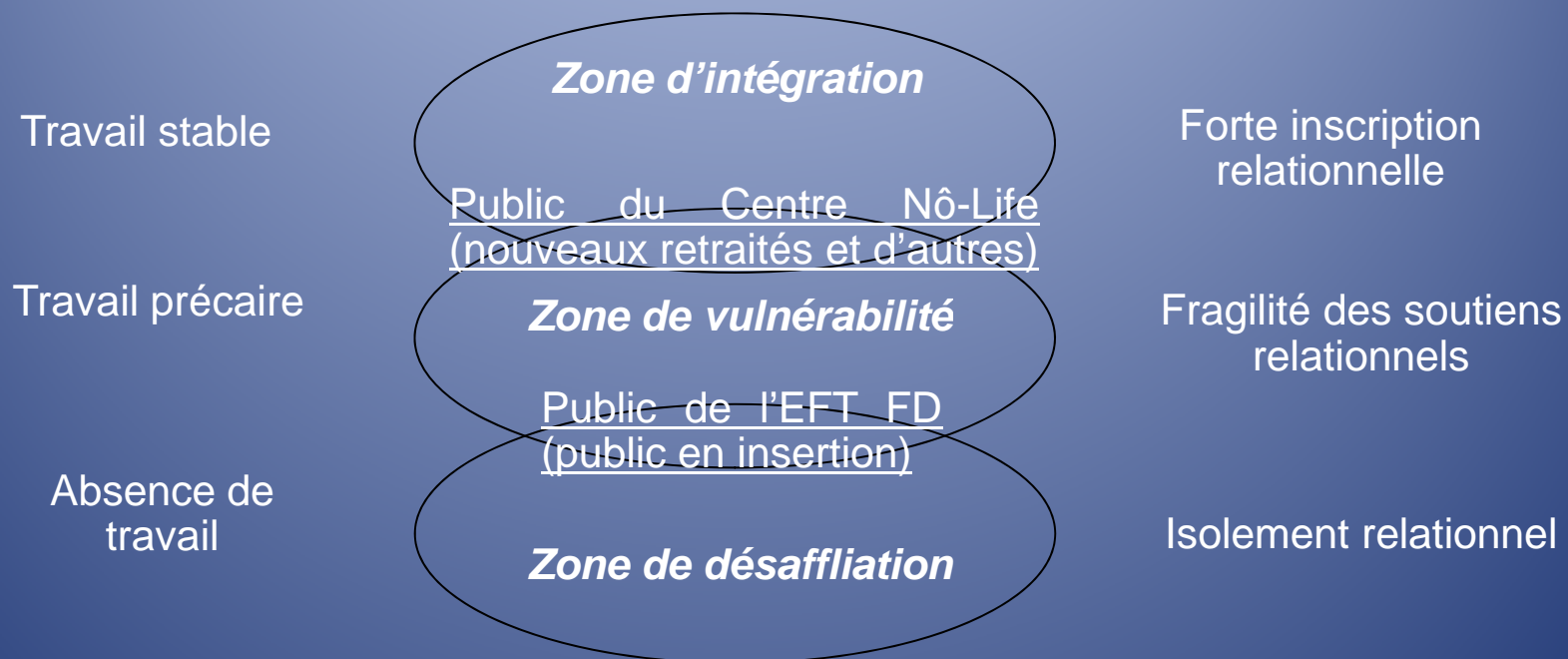


Schéma créé par le présentateur à partir de Castel, 1994 : 13-16.

Vulnérabilité, nouveau champ d'action

- Centre Nô-Life : prévention de la dépendance par la promotion d'Ikigai
- EFT Ferme Delsamme : traitement "curatif" plutôt que « préventif » pour motiver et dynamiser directement les personnes par la confiance en soi.
- Vulnérabilité : confrontation à la multiplicité et l'incertitude de risques (perte d'activité et de lien social suite à la retraite, souci de santé lié à la vieillesse, perte de repère suite à la précarité ou le chômage de longue durée, éclatement familial, dépression, souffrance au travail, burn-out etc.)

Jardin : lieu de médiation

- Face à cette « vulnérabilité de masse » (Castel), le jardin sert d'un lieu de médiation et de recomposition. Autour du jardin :
 - Un chômeur « se réoriente » pendant la formation en réglant et recomposant ses problèmes
 - Une femme au foyer peut recomposer ses rapports aux autres (soi-même, mère, épouse, belle-fille)



Merci de votre
attention.

